

2020/2021

Memoria, Balance Contable y Balance Social



PLANILLA DE DATOS ESTADISTICOS

1. Denominación de la Entidad:	COOPERATIVA REGIONAL DE ELECTRICIDAD, DE OBRAS Y OTROS SERVICIOS DE GENERAL PICO LIMITADA "CORPICO"
2. Actividad Principal:	Distribución de Energía Eléctrica en Media y Baja Tensión. Captación y Distribución de Agua Potable. Servicio de Desagües Cloacales.
3. Matrículas:	Nacional: N° 1761 – INAES – Instituto Nacional de Asociativismo y Economía Social. Provincial: N° 1 – Subsecretaría de Cooperativas de la Provincia de La Pampa.
4. Domicilio:	Calle 11 Nro. 341 (6360) General Pico (La Pampa)
5. Ejercicio Cerrado el:	30 de Junio de 2021 Cantidad de Asociados: 48.256 Capital Suscripto: \$ 497.747.959,69 Capital Realizado: \$ 480.525.553,75
6. Cooperativa Asociada a:	Entidad de 2do. Grado – FEDERACION PAMPEANA DE COOPERATIVAS ELECTRICAS Y DE SERVICIOS PUBLICOS COOPERATIVA LIMITADA – FEPAMCO – INTERCOOP – Editora Cooperativa Limitada. FACE
7. Fecha de Constitución de la Cooperativa:	4 de Julio de 1948.
8. Fecha de Inicio de la prestación del Servicio de Electricidad:	02-02-1957.
9. Inscripción en la Administración Federal de Ingresos Brutos	CUIT Nro. 30-54571938-6. <ul style="list-style-type: none">• Ganancias (Agente de Retención)• Fondo para la Educación y Promoción Cooperativa• IVA – Impuesto al Valor Agregado – Responsable Inscripto• Sistema Único Seguridad Social
10. Inscripción Impuesto a los Ingresos Brutos – Provincia de La Pampa:	Nro. 134398/0 Agente de retención sobre los Ingresos Brutos en La Pampa –
11. Registro Nacional de la Industria de la Construcción:	Nro. 057685
12. Comisión Nacional de Comunicaciones (CNC)	

CONSEJO DE ADMINISTRACIÓN

Presidente:	PADRONES, Héctor Marcelo
Vicepresidente:	ZAMPIERI, Pablo Antonio
Secretario:	PRIETO, Miguel Ángel
Pro Secretaria:	ANTONIETTI, Silvia del Valle
Tesorero:	VIDORET, Oscar
Pro Tesorero:	AMBROGETTI, Aníbal
Vocales Titulares:	BONESSI, Guillermo TORRES, Gladys
Vocales Suplentes:	CORIA, Julia

SINDICATURA

Titular:	CEBALLOS, Darío
Suplente:	RUÍZ DÍAZ, Hilda Rosa

ASAMBLEA GENERAL ORDINARIA DE DELEGADOS POSTERGADA POR EL INAES

El INAES (Instituto Nacional de Asociativismo y Economía Social), como consecuencia de las medidas sanitarias impuestas por la pandemia, postergó la convocatoria y realización de asambleas en cooperativas y mutuales a través de las Resoluciones 145/20 y 485/2021.

Por este motivo no se realizaron en tiempo y forma los actos asamblearios y los miembros de los órganos de dirección y fiscalización, permanecieron en sus cargos prorrogando sus mandatos hasta que el funcionamiento de las instituciones pudiera ser regularizado.

Superada la situación de emergencia, Corpico concretará la convocatoria y realización de su Asamblea General Ordinaria de Delegados.

MEMORIA

Si el Ejercicio anterior fue atípico, este lo ha sido aún más, considerando que lo atravesamos íntegramente en contexto de pandemia, por lo que debimos sostener y profundizar los cambios que realizamos y las modificaciones que implementamos en el período anterior, en cuanto a modalidad de atención y reestructuración de los sectores, para cumplir con los protocolos sanitarios. Nos reinventamos una y otra vez para encontrar soluciones a cada nueva demanda y desafío, siempre con la mirada puesta en sostener el mayor equilibrio posible dentro de la contingencia.

La atipicidad incluyó, por disposición del INAES (Instituto Nacional de Asociativismo y Economía Social), la postergación de la Asamblea General Ordinaria de delegados. El organismo tomó la determinación como consecuencia de las medidas sanitarias impuestas por la pandemia, a través de la Resolución 145/20, por lo que los miembros de los órganos de dirección y fiscalización, debieron permanecer en sus cargos extendiendo sus mandatos hasta que se regularice el funcionamiento de las instituciones y se puedan concretar las asambleas.

Por supuesto que no estamos atravesando este escenario de profunda crisis económica sin sufrir las consecuencias. El aumento de la morosidad y los atrasos tarifarios han hecho mella en las arcas de todas las cooperativas pampeanas. Sobre todo, considerando el aumento de los costos de distribución y la escasa adecuación tarifaria de los servicios, lo que nos puso en una situación muy delicada, que hemos sorteado y seguimos sorteando gracias a las respuestas colectivas y coordinadas de todas las cooperativas y a un manejo individual prudente de una

situación tan extraordinaria como la que atravesamos.

En esta coyuntura, debimos además, seguir atendiendo la situación de nuestros asociados afectados por las consecuencias de la pandemia, por lo que dentro de nuestras posibilidades, implementamos una batería de herramientas, como convenios de pago, para aliviar solidariamente la situación de los distintos sectores afectados, a las que se sumaron los planes y subsidios impulsados por el Gobierno provincial y municipal.

Es por eso que, considerando lo que transitamos, logramos que el Ejercicio Económico N° 72 guardara un equilibrio más que razonable, ya que hemos garantizado la calidad de nuestras prestaciones, protegiendo la salud de nuestros trabajadores y además, dentro de nuestras posibilidades, hemos concretado algunas inversiones, siempre en un marco de prudencia y evaluando de manera permanente los equilibrios fundamentales en una situación tan extraordinaria.

En el caso del Servicio Eléctrico, atravesamos gran parte del período con las tarifas de energía congeladas, luego la APE (Administración Provincial de Energía) planteó un esquema de salida trasladando a la tarifa un cargo por potencia que representó un promedio del 12% para cada categoría de usuarios reflejados en las facturas que vencieron en enero y mayo del 2021. Sin embargo, tal como expresó FEPAMCO, fue insuficiente para cubrir la evolución de costos y la afectación por el aumento de las diferentes variables de ajuste, por lo que las cooperativas debimos asumir los costos financieros y el consecuentes desfasaje.

En lo referido a los **Servicios de Agua Potable y Saneamiento Urbano**, el Concejo Deliberante de la ciudad sólo autorizó durante el Ejercicio, uno de los aumentos tarifarios estipulados en el contrato de concesión. El órgano legislativo nos otorgó un incremento de alrededor del 40% en agua y de aproximadamente el 48% en saneamiento. Concluido el presente período, fue aprobada otra modificación tarifaria que entrará en vigencia próximamente.

Los **Servicios de Telecomunicaciones y Televisión**, también sufrieron las consecuencias de la contingencia, máxime considerando que la necesidad de la digitalidad persiste en el contexto de pandemia, por lo que la demanda de **Internet** siguió creciendo, hecho que nos obligó nuevamente a absorber el aumento de megas sin poder trasladar a las tarifas el total del impacto. En cuanto a **Televisión**, además de continuar con un ritmo sostenido de expansión del sistema tradicional, sumamos una nueva modalidad: Sensa TVCO, este sistema implica una evolución respecto al anterior, dado que a través de un decodificador, se adapta a cualquier dispositivo en cualquier lugar, solo requiere un servicio de Internet. Sensa TVCO nos permitió expandirnos y ofrecer televisión en toda la ciudad. Este período, igual que el anterior, ha sido un ciclo muy complicado de sobrellevar, hemos tenido que seguir adaptando las modalidades de atención a cada etapa epidemiológica, para garantizar la continuidad de las prestaciones, evitando además, que se debilite la calidad de las mismas. Y conjuntamente, hemos hecho el esfuerzo de materializar proyectos que estaban planificados o en vías de ejecución.

Entre las buenas nuevas del Ejercicio, destacamos la continuidad del **Proyecto Plan.T.A.R** que desarrollamos junto a la ONG Bioregión, con la colaboración de la cooperativa La Comunitaria en las Piletas de Tratamiento de Efluentes Cloacales. En el **Proyecto Forestal Agroecológico**, cuyo objetivo es el de regenerar y recrear un sistema biológico y biodiverso, hemos

plantado más de 26.500 árboles, 3.500 de los cuales corresponden al último período, por lo que seguimos gestando un sistema integral en el que se purifica y reutiliza el agua residual y pluvial de la ciudad.

En otro orden, es importante destacar que los miembros del Consejo de Administración representaron a la cooperativa en **organismos cooperativos** y también en **foros y congresos**.

Participamos activamente en **Fepamco** (Federación Pampeana de Cooperativas) en defensa de los intereses de las cooperativas de la provincia. La entidad es presidida por Carlos Santarossa, mientras que el presidente de Corpico, Marcelo Padrones, continúa ejerciendo la secretaría. El rol de Fepamco durante este período ha sido crucial como nexo entre el Gobierno provincial y las cooperativas, dado que fue necesario un vínculo estrecho para poder sobrellevar la difícil situación en un contexto de pandemia, con tarifas congeladas y múltiples situaciones a considerar.

Seguimos avanzando desde Fepamco, en consonancia con el Gobierno pampeano, en la constitución de **EMPATEL**, la empresa de la que somos parte y que, además de crear una Red Gubernamental de Servicios de Telecomunicaciones y reducir la brecha digital, nos posibilitará a las cooperativas acceder al mercado de la telefonía celular. Significo un gran orgullo para nuestra cooperativa que el secretario de nuestro Consejo de Administración, Miguel Prieto, fuera elegido por Fepamco como director por el sector cooperativo, para representar a las entidades en el directorio de la Empresa Provincial de Telecomunicaciones.

FEPAMCO integra desde este período el directorio de la empresa mixta que estará encargada de la generación de energía en la provincia, **PAMPETROL SAPEM**. En ese sentido, el marco de una asamblea extraordinaria fueron elegidos de manera unánime Carlos Santarossa y Norberto De Cristóforo como representantes, titular y suplente respectivamente del directorio de la empresa.

Seguimos participando en **COOPERAR** (Confederación Cooperativa de la República Argentina), entidad que trabaja con el objeto de fortalecer la integración de las empresas del movimiento cooperativo argentino. Nuestro presidente, Marcelo Padrones, integra el Concejo de Administración de la Confederación en calidad de síndico suplente; mientras que nuestra prosecretaria, Silvia Antonietti, forma parte del Comité de Equidad de Género, ambos en representación de FEPAMCO.

Continuamos integrando **FACE** (Federación Argentina de Cooperativas Eléctricas), federación que agrupa y representa a más de 240 cooperativas de servicios públicos en quince provincias, bregando por la defensa de los principios y la acción cooperativa. Aníbal Ambrogetti protesorero de Corpico, integra FACE en calidad de vocal titular de la Mesa Directiva, con activa participación en varias Comisiones de Trabajo, como la de Política Energética, la Laboral y la Contable Impositiva, que además preside.

Junto a una veintena de organismos y entidades intermedias de la ciudad, seguimos siendo parte de la **Fundación para el Desarrollo Regional**, entidad que brega por impactar positivamente en el desarrollo económico local a través de herramientas para empresas y emprendimientos. A instancias de la Fundación, fuimos parte también de la creación y puesta en marcha del **Consejo Productivo Local**.

Finalmente, también integramos el **Consejo de Discapacidad**, un espacio de trabajo interinstitucional creado con el objetivo de diseñar, coordinar y planificar acciones vinculadas con la temática, dirigidas a la atención, protección e inclusión de las personas con discapacidad. Participó del organismo en representación de Corpico, la síndica suplente Hilda Ruíz Díaz.

Pese al contexto de pandemia, pudimos

llevar a cabo la **segunda venta de lotes** de la cooperativa, operación en la que comercializamos unos 100 terrenos de entre 300 y 500 metros cuadrados, ubicados en el sector delimitado por las calles 217, 258, 262 y 221 bis.

A pesar del contexto de pandemia, realizamos **actividades socio-culturales y educativas**. Continuamos de manera digital con la **campaña de concientización sobre el cuidado del agua** que desarrollamos desde hace más de dos décadas junto al programa Cabildo XXI dependiente del Concejo Deliberante. Adaptamos las charlas para poder sostener por zoom los encuentros con los alumnos de los 5tos años de las escuelas de nivel primario y reforzamos la información sobre el cuidado y el uso responsable y racional de agua a través de las redes sociales.

En este Ejercicio, el festejo de nuestro **aniversario 72**, fue obligatoriamente con actividades que se adaptaron estrictamente al contexto epidemiológico. Por eso realizamos un **conversatorio** a cargo del ingeniero agrónomo Carlos Anzorena, sobre "**Agroecología: el camino posible**", que compartimos por nuestras redes, tanto las de TVCO como las institucionales y organizamos también en el marco de los festejos, un **Certamen de Fotografía Digital** en el Proyecto Forestal Agroecológico Plan.T.A.R, para aficionados, profesionales y empleados y delegados de la cooperativa, certamen que tuvo gran repercusión y una importantísima cantidad de participantes.

Igual que en el período anterior, seguimos trabajando en la **temática de género**, por eso autoridades y trabajadores de la cooperativa **nos capacitamos** en el marco de la formación que propicia la Secretaría de la Mujer de la provincia a cargo de Liliana Robledo en el contexto de la **Ley Micaela**. El ámbito de formación constituyó una gran contribución en el camino de la concientización e incorporación de un enfoque de género, una herramienta para

comprender los procesos de desigualdades que debemos erradicar y para incorporar una mirada transversal que permee todas las políticas institucionales que generamos como entidad solidaria.

En el mismo sentido realizamos una intervención por el **Día Internacional de la Eliminación de la Violencia contra la Mujer** frente al edificio central de la cooperativa con la participación de distintos colectivos de mujeres que luchan por más derechos, como movimientos feministas, sociales, gremiales y sindicales.

En el marco del **Mes de la Mujer**, realizamos **encuentros de reflexión y sensibilización sobre perspectiva de género** con los trabajadores y autoridades de la entidad. La actividad tuvo el objetivo de propiciar la visibilización de la problemática y promover la igualdad. La actividad contó con el acompañamiento profesional de la Comisión de Género del Colegio de Psicólogos. En el mismo sentido, en el hall de ingreso del edificio central de la cooperativa, se instaló una **muestra de gran impacto visual**, exhibiendo las fotos de todas las víctimas de femicidio del 2021, con la inscripción: "Este es el Mes de la Mujer y ellas no están".

Organizado por la consejera Silvia Antonietti de Corpico y Mercedes Bonetto de la Copsypro de Quemú Quemú, representantes de Fepamco (Federación de Cooperativas Pampeanas) en la Comisión de Equidad de Género de Cooperar, se desarrolló el **Conversatorio Cooperativo de Mujeres**. El objeto del encuentro, fue el de evaluar el avance de las políticas tendientes a promover perspectiva de género, la implementación de políticas laborales y el grado de participación y liderazgo femenino dentro de las entidades solidarias de la provincia, además de propender a la formación de la Comisión de Equidad de Género en la federación pampeana. Finalmente, en el marco del Mes del Cooperativismo, y de la "Semana de las Mujeres Cooperativas", se desarrolló el conversatorio: **"Mujeres Cooperativistas**

y Liderazgo Femenino. ¿Qué se requiere para construirlo?", con la intención de apoyar la equidad de género dentro de las instituciones del sector. El encuentro contó con la participación de representantes de distintas organizaciones de la ciudad y referentes de ACI, COOPERAR, entre otras entidades y federaciones.

Organizamos para **Navidad**, una **gran colecta de juguetes** nuevos, reciclados o en buen estado que luego repartimos en merenderos de la ciudad. Además de los asociados, sumaron su aporte solidario los trabajadores de la cooperativa, con el objetivo de hacer una festividad más feliz para muchos niños.

En marzo Corpico se sumó a "Plantar Memoria", la propuesta de Abuelas y Madres de Plaza de Mayo en el marco del Día Nacional de la Memoria por la Verdad y la Justicia con el objetivo de recordar simbólicamente a los 30 mil desaparecidos. Fue una jornada en la que con la participación de Bioregión y La Comunitaria y la presencia de consejeros, asociados, delegados, miembros de organizaciones y vecinos, plantamos especies nativas en el predio de las piletas de tratamiento de efluentes.

Como en todos los períodos, ofrecimos **talleres culturales** a la comunidad. Como consecuencia de la pandemia no pudimos concretarlos como estaban planificados, pero los espacios avanzaron de manera digital o presencial según el momento epidemiológico. Con las intermitencias del caso, ofrecimos: Fotografía, Folclore, Tango, Cine Teatro Infantil Comunitario, Teatro para Mujeres, Cine Teatro Comunitario para Jóvenes y Adultos y Taller de Literatura.

Seguimos trabajando con la cooperativa **La Comunitaria**, entidad hermana con la que compartimos trabajos, espacios y proyectos, como los Talleres Culturales, de Oficios, Deportivos y Sociales, que realizamos de manera mancomunada, o las tareas que compartimos en el Proyecto Forestal Agroecológico Plan.T.A.R.

En el marco de los convenios que la cooperativa ha firmado con distintas facultades de la Universidad Nacional de La Pampa y con otras instituciones educativas, para que los estudiantes realicen pasantías en nuestra institución, recibimos durante este ciclo a alumnos de la Universidad Nacional del Sur en el contexto de un intercambio de prácticas profesionales supervisadas, y a estudiantes de la Facultad de Ciencias Económicas y de Ingeniería de la UNLPam.

Durante todo el Ejercicio se realizaron varias **reuniones vía zoom con los delegados** con el fin de propiciar el intercambio constante con los representantes de los asociados y con el objetivo de mantener informados a los delegados sobre la situación financiera, las inversiones, la situación tarifaria y las problemáticas de la cooperativa y responder a las preguntas e inquietudes del cuerpo.

Pese a que ha sido un Ejercicio económicamente intrincado, hemos podido adquirir varios **vehículos** indispensables para nuestros servicios, la mayoría para actualizar el parque automotor y otros para sumar una nueva unidad a algún sector. Para el Servicio eléctrico, incorporamos dos camionetas Hilux y un camión Iveco Tector con elevador hidráulico. Sumamos tres furgones Renault Kangoo, uno para el Área Administrativa y dos para Servicios Generales. Finalmente, para renovar las unidades del Transporte Urbano de Pasajeros, adquirimos un micro 0 km.

Nuestra cooperativa cuenta con sectores transversales a todos los servicios de la empresa, son áreas vitales por su asistencia a cada prestación que cumplen un rol fundamental. Este es el caso del área Administrativa, Recursos Humanos, Obras y Centro de Información, Automatización y Tecnología.

El sector de **Administración** gestiona los recursos monetarios atentos al pago de compromisos y obligaciones, registrando y clasificando todos los movimientos de la

empresa y en este período cumplió un rol esencial en el marco de la transformación digital que debió concretar la cooperativa para adaptarse a la pandemia.

El área de **Obras** ejecuta los trabajos de construcción necesarios para cada sector, por lo que su tarea es muy diversa considerando el número de servicios que brinda Corpico y la complejidad de cada uno, es por eso que Obras cumple un rol crucial en lo atinente a la celeridad, el ajuste de cada trabajo y el ahorro que implica para la cooperativa. Durante el Ejercicio se abocó al bacheo de las obras de agua y cloacas de la cooperativa, colaboró también con el Servicio Eléctrico en las tareas de subterranización que se hicieron en distintos loteos de la ciudad, en el mantenimiento edilicio de las subestaciones y las bases de las columnas del alumbrado público, entre otros tantos trabajos.

Este año inauguramos el nuevo espacio físico del **CIAT, Centro de Información, Automatización y Tecnología**. Las nuevas oficinas, ubicadas en el edificio central, permiten a los trabajadores desarrollar sus tareas en un espacio más confortable. El CIAT se encarga de la guardia telefónica permanente, de atender el centro de monitoreo, telemetría, automatización y control y del mantenimiento eléctrico del sistema de telemetría y demás operaciones. El SCADA (Sistema Automático de Supervisión, Control y Adquisición de Datos), aplicado a los servicios Eléctrico y de Agua Potable, nos permite ejecutar un trabajo más eficiente y optimizar los tiempos. Durante el Ejercicio seguimos avanzando en el desarrollo de distintas herramientas de comunicación cruciales para hacer más fluido el tránsito de la información interna.

Finalmente, el sector de **Recursos Humanos**, responsable de seleccionar el personal que requiere la cooperativa, diseña herramientas para que los trabajadores se sientan motivados, propicia el sentido de pertenencia, el compromiso

con la cooperativa y el buen clima de trabajo, gestiona el conflicto y propone capacitaciones y tuvo durante el Ejercicio, un rol fundamental en la coordinación de todos los aspectos inherentes a la pandemia, como en el sostenimiento y adaptación de protocolos ajustados a cada sector particular según el status epidemiológico, la definición de “burbujas” para garantizar el funcionamiento de cada área y el análisis, junto al Consejo de Administración, de los cierres preventivos de las áreas de atención al público y el difícil equilibrio entre lo presencial y lo digital.

Lo expuesto en estas líneas introductorias, previas a la descripción pormenorizada de lo actuado en el período por cada servicio en particular, describe un lapso atípico, más atípico y complejo que el Ejercicio anterior, que ya contó con características extraordinarias que obligó a respuestas excepcionales. Considerando que aun en este contexto adverso pudimos sostener nuestros servicios con calidad y realizar algunas inversiones, que lejos de amedrentarnos, superamos la situación y trabajamos asumiendo las peores circunstancias, entendemos que el resultado que hemos obtenido, es más que adecuado a las condiciones y la coyuntura que nos tocó atravesar.



Con el objeto de garantizar un servicio de calidad, minimizando las fallas y optimizando la continuidad, invertimos en subestaciones, renovación de líneas, instalación de reconectores, podas de mantenimiento y en ampliar el sistema automático SCADA de control por monitoreo, que nos ha permitido disminuir gradualmente, período tras período, el número de reclamos del servicio.

Líneas de Baja Tensión

En el Ejercicio realizamos remodelaciones que se originan en la necesidad de mejorar las condiciones eléctricas y/o mecánicas de las líneas como consecuencia del aumento de la potencia instalada o la obsolescencia de las mismas. De esa manera contribuimos a disminuir la cantidad de fallas y mejoramos la calidad y continuidad del servicio. En todos los casos realizamos el reemplazo de la totalidad de los soportes y conductores y cambiamos además los cables de acometida en todos los suministros. Concluido el Ejercicio reemplazamos con cable preensablado un total de 2.908 metros y 1.095 con cable subterráneo, por lo que el total de líneas reemplazadas por obsolescencia de los materiales o ampliación de la demanda por potencia fue de 4.003 metros.

También efectuamos ampliaciones de líneas aéreas y subterráneas para satisfacer el suministro de energía a nuevos usuarios. En el período concretamos los tendidos de distintos sectores que totalizaron 1.239 metros con cable preensablado y 5.691 con cable subterráneo, que suman una ampliación global de 6.930 metros por pedido de usuarios o aumento de demanda.

El total de líneas de baja tensión construidas en el período asciende a 10.933 metros.

Con el objetivo de asegurar la continuidad del servicio y minimizar las pérdidas, procedimos al cambio de 833 conductores de acometida por obsolescencia y 998 medidores. Es importante destacar que se incrementó la cifra de reemplazos de medidores del período anterior, en el marco del programa de recambio de medidores, por el que se reemplazaron los antiguos por medidores electromecánicos y medidores inteligentes.

Líneas de Media Tensión

En cuanto a las líneas de media tensión, ejecutamos la ampliación de 2.053 metros subterráneos en la zona urbana. En este período no realizamos ampliaciones de líneas áreas de media tensión en la zona suburbana, ni en el área rural.

Instalación de nuevas Subestaciones Transformadoras

Con el propósito de minimizar las interrupciones del servicio originadas en fallas de los materiales constitutivos de la red de distribución y subestaciones transformadoras, la Cooperativa realizó otro análisis predictivo por Termografía Infrarroja.

Además avanzamos en la construcción y ampliación de potencia que implicó para la zona urbana 3.205 kV.A. Concretamos ampliaciones de potencia en el edificio del Consejo Deliberante y en el edificio Pérez, en el loteo Ardisone, en el barrio Rucci, en el loteo Marchisio y al usuario Frecia.

De manera constante realizamos cambios de transformadores para garantizar el mantenimiento preventivo de los mismos.

Servicio de Alumbrado Público

Realizamos una obra de tendido de red de Alumbrado Público que implicó una ampliación de 6.572 metros. Y en cumplimiento de las ordenanzas municipales que contemplan este tipo de obras, en el ejercicio instalamos 26 luminarias sobre columnas y 29 tipo "colgantes".

GAS NATURAL

En el período construimos 899 metros de redes de gas natural: 545 metros con caños de 50 mm, 229 con caños de 63 mm y 125 con caños de 90 mm, brindando servicio a 36 nuevos usuarios que solicitaron oportunamente las extensiones.

Servicio

Agua Potable y Saneamiento Urbano



AGUA POTABLE

Prestación del Servicio de Agua domiciliaria e Industrial

En el presente Ejercicio seguimos trabajando en pos de mejorar los procesos que comprende el servicio con el propósito de incrementar la calidad de la prestación.

En este sentido, continuamos el mantenimiento preventivo de todos los sistemas de elevación de agua en tanques elevados, tanto el del predio central (ubicado en APySU) cómo los de sistemas descentralizados (correspondientes a los barrios Ranqueles, Malvinas, Federal, Don Bosco y Rucci IV).

En los acueductos incorporamos equipos acordes a la nueva normativa europea (bombas y motores). Los mismos poseen un diseño más eficiente en sus turbinas, que entregan una curva de funcionamiento más plana, con los que se reducen las variaciones de caudal y se obtiene más eficiencia energética.

Continuamos con el mantenimiento de los sistemas colocados en la operación de las bombas de extracción de agua instaladas en los pozos, algunos de los cuáles alimentan al acueducto principal mientras que otros alimentan los sistemas desvinculados (barriales) de la ciudad. El sistema de telemetría permite una optimización de la explotación en función de la demanda, ya que posibilita prender y apagar en forma remota las bombas modificando el caudal de ingreso a las reservas. En el mismo sentido, continuamos con la optimización del sistema SCADA en los tanques elevados de los barrios Malvinas, Rucci IV y Ranqueles.

En los distintos sistemas de abastecimiento de la ciudad, continuamos el mantenimiento de bombas elevadoras, motores, acoplamientos hidráulicos, válvulas de aire y de limpieza.

Continuamos con el plan de recambio de tapas rotas en las veredas, colocamos, reemplazando las antiguas por nuevas de material plástico, un total de 259 unidades.

Con la finalidad de reducir las pérdidas por agua no medida y posibilitar un mayor control del consumo de los usuarios, reemplazamos 465 equipos de medición domiciliarios por mal funcionamiento (ya sea porque estaban trabados, averiados, o presentaban dificultad para su lectura). En el mismo sentido continuamos con un plan de trabajo diario de detección de conexiones clandestinas, verificación de medidores, etc.

Realizamos extensiones en diferentes puntos de la red de distribución, cubriendo las necesidades de servicio requeridas por los nuevos usuarios, hecho que posibilitó incrementar el área de abastecimiento y el número de usuarios-asociados. Concluido el Ejercicio, el número de servicios asciende a 27.695.

El consumo promedio de toda la ciudad, durante el período julio 2020 - junio 2021 fue de 12.675,50 m³ diarios.

En cuanto al Laboratorio de Análisis de Calidad de APYSU, continuamos realizando análisis y el monitoreo periódico del agua suministrada por los diferentes sistemas de la ciudad, así como también con el análisis de los volcamientos en la zona de piletones y lagunas. Continuamos enviando con una frecuencia mensual, muestras del agua de nuestras reservas para determinar la presencia de herbicidas o sus derivados.

OBRAS

Extensiones de redes

Con el objeto de eliminar cruces existentes, realizamos extensiones de redes por un total de 3050 metros, a pedido de los usuarios y por cuenta de la cooperativa.

Programa eliminación de cruces

Seguimos trabajando en las roturas de los cruces de calle (servicios largos), que por la obsolescencia de la infraestructura han determinado el incremento de pérdidas y roturas. En ese sentido hemos realizado el recambio y la anulación en la mayor cantidad de casos según nuestras posibilidades. Luego de analizar la cantidad de recurrencias de la rotura y la gravedad del problema, empleamos tres modalidades de trabajo para el recambio: anulación del cruce mediante empalme por bypass con el servicio vecino más próximo, anulación por extensión de red en la vereda de enfrente o el reemplazo del cruce dañado por uno nuevo encamisado. Reemplazamos en el período unos 150 cruces de calle.

Con personal de la cooperativa, realizamos 324 trabajos de reparación de la carpeta asfáltica, producto de las roturas de cañerías de agua en cruces de calle, por lo que restauramos 754.77m² de superficie total.

PROYECTOS – OFICINA TÉCNICA

Avanzamos permanentemente con proyectos de ampliación de red, en la medida que son solicitados por los usuarios, para dar respuesta a las necesidades del servicio en función del crecimiento de la ciudad.

Además continuamos trabajando en el Proyecto de Red Distribuidora de Agua Potable para el sector Quintas Sur, Barrio Los Horneros, comprendido entre la calles 2, 201, 500 y RPNº1, que se amplió a los sectores del Aeropuerto y la zona comprendida por Vías a 290 / 201 y 233. El proyecto abarca además de la distribución de la red de Agua Potable, el sistema de captación y está proyectado el de almacenamiento y transferencia (cisterna, sala de bombas, cloración y tanque elevado).

Como todos los años, estudiamos las posibilidades de crecimiento del acueducto principal Pico – Dorila, con el propósito de analizar la probabilidad de nuevas perforaciones que nos permitan responder a la demanda de agua que se incrementa de manera proporcional al crecimiento de General Pico.

Proyectos

Trabajamos con el Municipio y reparticiones del Gobierno Provincial, en la concreción de obras necesarias para garantizar la correcta prestación de los servicios, entre ellas se encuentran la tan necesaria cisterna de almacenamiento de 5000 m³, la culminación del Acueducto Pico-Speluzzi-Vértiz, obras alternativas para captación de agua y, en respuesta a los pedidos de factibilidades solicitados por el IPAV, además de persistir en el reclamo de obras no ejecutadas correspondientes a las factibilidades otorgadas en el año 2009 para el barrio Bicentenario, solicitamos obras correspondientes al crecimiento de viviendas sociales en la ciudad.

En el cuadro se detallan las obras acordadas y el estado en que se encuentra cada uno de esos proyectos, muchas de estas han sido solicitadas a Entes Nacionales y otras a Entes Provinciales, por medio del Municipio local, mientras que algunas de ellas se encuentran aún en etapa de Estudio, Anteproyecto o Proyecto.

	DESCRIPCION DE OBRA	MONTO ESTIMADO
OBRAS SOLICITADAS A NACION	Acueducto del Norte Pico-Speluzzi-Vértiz.	\$ 750.000.000
	Acueducto SUR Pico-Dorila. (Paralelo a existente)	\$ 1.500.000.000
	Cisterna de 5000 m ³ (en predio APYSU, calle 11 y 104).	\$ 285.000.000
	Tanque elevado 400 m ³ y cisterna 1000 m ³ - Barrio SUR (APA - ENOHSA).	\$ 310.000.000
	Red de agua potable - Barrio Los Horneros (APA - ENOHSA)	
	Estación elevadora cloacal - Barrio SUR (APA - ENOSA).	\$ 286.000.000
	Red de cloacas - Barrio Los Horneros (APA - ENOHSA)	
	Reemplazo de red de distribución de Agua Potable Barrio Malvinas I y revalidación estructural de tanque elevado. (ENOHSA)	\$ 50.000.000
OBRAS FACTIBILIDADES IPAV	Red Distribuidora de Agua Potable OPERATORIAS (IPAV)	
	Red Colectoras Cloacales OPERATORIAS (IPAV)	
	Cisterna de 800 m ³ - Barrio Bicentenario (IPAV).	\$ 49.405.000
	Estación elevadora cloacal - Barrio Bicentenario (IPAV)	\$ 53.175.000
	Nexo de agua Ø110 mm - calle 7 y 300 - Barrio Malvinas (IPAV)	\$ 1.540.000
	Nexo Interconexión Ø 355mm Acueducto Pico - Vertiz -	
	Tanque Barrio J.I. RUCCI IV	
	Repotenciacion Estación Elevadora Nº 16 (29 y 38)	
Rejas Interceptoras Automatizadas - Planta de tratamiento		
OBRAS MUNICIPALIDAD CORPICO	Adecuación Redes de Agua Potable Cierre de Mallas	\$ 150.000.000
	Disposición Final Líquidos Tratados - Bajo La Consecuencia	\$ 150.000.000
	Reparación Colector Principal Sala de Bombas APYSU	\$ 500.000
	Acueducto de refuerzo Zona Norte (Barrios Bicentenario y La Loma)	\$ 32.000.000
	Acueducto de refuerzo zona SUR (Aeropuerto)	\$ 154.000.000

Por otra parte, ya teniendo las resoluciones técnicas correspondientes, están en proceso las gestiones de compras de los equipos específicos para instalar antes del cierre de año, cuyas finalidades son:

ACUEDUCTO:

Puesta en funcionamiento sistema telecomunicación y control (telemetría) de 40 perforaciones

SISTEMAS DE TANQUES DESVINCULADOS:

Instalación de actuador, electroválvula, sensor de presión, PLC, variadores de velocidad, tablero de telemetría con equipo de automatización y monitoreo en los sistemas del barrio Federal y Ranqueles.

RED DISTRIBUIDORA AGUA POTABLE:

Instalación caudalímetro y sistema telemetría en troncales de red en el barrio Ranqueles y Carlos Berg).

SANEAMIENTO URBANO

Servicio de Desagües Cloacales

La operación del Servicio de redes colectoras cloacales, estaciones de bombeo y establecimiento de depuración de efluentes registró durante el Ejercicio un incremento en lo atinente a tareas de mantenimiento y reparación, aumento que guarda relación con la antigüedad del sistema. Continuamos además con la ampliación de las instalaciones concesionadas, pero de manera restringida producto de la pandemia y la cuarentena.

Colección de Desagües Cloacales

En el transcurso del Ejercicio, concretamos la ampliación y habilitación de redes colectoras en distintos puntos de la ciudad, trabajos que realizamos con personal y equipos de la cooperativa.

Las obras se desarrollaron en:

Barrio Federal:

Realizamos la ampliación de la red cloacal en calles 428 entre Circunvalación J. D. Perón y 405,, donde instalamos 280 metros de cañerías colectoras de diversos diámetros y 2 bocas de registro, en el sector de ampliación de asfalto La obra fue solicitada por la Municipalidad.

Barrio Indios Ranqueles:

Concretamos una obra de ampliación de red cloacal en calle 38 entre 37 y Ruta Provincial 101, instalando 220 metros de cañerías colectoras y 2 bocas de registro, con sus respectivas acometidas domiciliarias para brindar servicio a 14 usuarios.

Barrio Malvinas – Empleados de Comercio:

Realizamos la obra de ampliación de la colectora cloacal en calle 300 entre 319 y 315 y calle 319 entre 300 y 302 aceras par, donde instalamos 414 metros de cañerías colectoras de diversos diámetros y 3 bocas de registro, para brindar servicio a 20 frentistas.

Zona Industrial y Comercial:

Ampliamos la colectora cloacal en sector de ampliación de asfalto, calle 47 entre 24 y 28, donde instalamos 330 metros de cañerías colectoras y 3 bocas de registro, para brindar, en el futuro, servicio a la planta Frigorífica y los usuarios frentistas.

MANTENIMIENTO DEL SERVICIO

Respecto a los trabajos de mantenimiento del servicio, realizamos el recambio de 100 marcos y tapas de H° F° y amuramos marcos y tapas de bocas de registro en diversos sectores de la ciudad.

Reparamos bocas de registro y redes colectoras con hundimientos y obturaciones por fisuras y filtraciones debido al aumento de los niveles freáticos en calle 2 entre 13 y 15, 118 esquina 1, 101 entre 114 y 116, 516 y 539, 6 esquina 35 y Diagonal Mocoví y 409 bis.

Debido a la fatiga del material por el paso del tiempo fue menester reparar la cañería de impulsión de asbesto cemento de 350 mm de diámetro en la calle Viscardis del Parque Industrial. Para realizar la obra instalamos un equipo depresor de napa y concretamos las operaciones de válvulas correspondientes, lo que nos permitió concretar los trabajos sin interrumpir el servicio.

También efectuamos la limpieza de lodos en tapas arrancadas y desplazadas por motoniveladoras y maquinarias que realizan mantenimiento o trabajos sobre calles de tierra.

Instalamos un comando a distancia para el control y operación del equipo combinado succionador-desobstructor, minimizando los riesgos de accidente y optimizando la función.

Continuamos con los trabajos de mantenimiento preventivo del sistema de desagües cloacales con el nuevo succionador-desobstructor, que permite la limpieza de lodos, arenas y sobrenadantes en los puntos más críticos de la red. El equipo ha minimizado y evitado muchas emergencias, ayudando a prolongar la vida útil de las redes y recuperando la capacidad de conducción del sistema.

Facturación y gestión de cobro

En el presente período, ingresaron 155 expedientes nuevos, con sus respectivos planos de instalaciones sanitarias y liquidaciones. Realizamos 31 conexiones domiciliarias nuevas sobre colectoras existentes y 32 conexiones domiciliarias en subdivisiones y loteos en sectores de ampliación de asfalto o repavimentación. Continuamos con la cobranza de las obras ejecutadas y en ejecución.

Incorporamos 560 nuevas cuentas a la facturación del servicio, realizamos el seguimiento de las categorías y recintos adicionales facturados e implementamos el cobro de adicionales por pluviales conectados.

Realizamos la actualización del registro de usuarios, tanto en lo referente a la categorización como en lo atinente a la modificación de unidades sanitarias para la construcción, habilitación de comercios con modificaciones u obras nuevas, en todos los casos con las liquidaciones correspondientes por la aprobación de la documentación y los derechos de inspección.

Proyectos – oficina técnica

Con personal técnico de Saneamiento Urbano se intervino en los proyectos de ampliación de redes colectoras, B° Federal (428 entre Avda. Circ. J. D. Perón y 405), B° Comercio (300-302-319), Plan de viviendas IPAV Barrios Indios Ranqueles, Malvinas y Federal, B° Norte calles 121/121 bis entre 10 y 12, Urbanización Trisquelia, Pueblo Nuevo y para la futura Est. Elevadora de B° Federal.

Realizamos inspecciones domiciliarias residenciales, comerciales e industriales, de obras nuevas y de ampliaciones y modificaciones

Continuamos con las inspecciones y concientización de los usuarios para regularizar y eliminar las conexiones clandestinas de desagües pluviales.

Estaciones elevadoras

Continuamos con el desarrollo del Programa de Remodelación y Actualización previsto en 2013, respondiendo a las normativas de Seguridad e Higiene, culminando las reformas edilicias y actualización de tecnologías y sistemas de protección y control.

Del mismo modo continuamos con el mantenimiento de colectores de impulsión, recambio de válvulas de retención y esclusas, recambio de cercos perimetrales, desmalezado, pintura y cartelería de señalizado.

En Estación Elevadora N° 4, realizamos la extracción de árboles cuyas raíces deterioraron la estructura del pozo de bombeo y rejas interceptoras y reparamos las fisuras.

Concretamos la pintura interior y exterior de las Estaciones elevadoras N° 3 y 4, y actualmente estamos haciendo lo propio en las N° 6 y 12.

En Estación Elevadora N° 14 modificamos el sistema de retención e izado de sólidos, implementando la extracción por guías del canasto interceptor hacia la superficie.

Reparamos 12 electrobombas de diferentes modelos y efectuamos el mantenimiento preventivo de otras que están en funcionamiento. Adquirimos además, 4 electrobombas Flygt 3153 nuevas para reposición y repotenciación del sector electromecánico.

A solicitud de la tecnicatura del sector eléctrico y con el fin de mejorar el servicio, realizamos el cambio de acometida aérea por subterránea y el recambio de los tableros principales en la EE. N° 1 y 4 y continuamos con los proyectos para el resto de las Estaciones.

Realizamos el mantenimiento preventivo en tableros eléctricos, instalamos nuevos con 1 y 2 arrancadores por variación de frecuencia en Estaciones Elevadoras N° 7 y 5 y estamos trabajando en el armado de los tableros para Estaciones Elevadoras N° 12, 13 y 14.

Incorporamos el sistema de monitoreo remoto en 4 Estaciones Elevadoras y continuamos trabajando en conjunto con el sector de Automatización y Control, para la implementación en la totalidad de las Estaciones Elevadoras y así optimizar el servicio, minimizando las emergencias.

Campo de derrame de efluentes

Aprovechando las bajas precipitaciones durante el año en curso, con equipos propios reforzamos taludes y realizamos alteo de calles internas.

Instalamos nuevas compuertas y reparamos las existentes para seguir optimizando el manejo de los líquidos excedentes.

Como es habitual, continuamos con las tareas de mantenimiento, dando prioridad a la limpieza de rejillas interceptoras, perfilado de caminos, reparación de alambrados, limpieza de pasos de desborde y desmalezado.

Respecto a las características físico-químicas del efluente, los controles trimestrales realizados por el Laboratorio de APYSU, indican que no existe un deterioro creciente de las condiciones del líquido crudo ingresante y el escurrimiento por los distintos cuencos, lográndose una remoción en valores de DBO, DQO, S.S. y O.D. aceptables; ayudado por la instalación de las rejillas interceptoras de diferente tamiz en su ingreso.

Con la finalidad de preservar y mejorar las condiciones ambientales, en pos de promover y avanzar con el balance hídrico, forestamos el predio de los campos de derrame con 3500 nuevas plantas entre variedades de Pinos, Eucaliptos, Casuarinas, Sauces y Álamos. Tarea llevada a cabo por el área de Bioregión, los empleados encargados del mantenimiento del sector y los integrantes de la Cooperativa La Comunitaria.

La principal función de la forestación es la absorción de agua de napa freática, para lo que se elaboró un balance entre el volumen de agua residual devuelta al suelo como riego y la cantidad de ejemplares adultos necesarios para absorber diariamente esa cantidad de agua. Los árboles plantados colaboran además con la contención de terraplenes por su estructura radicular, como barrera de olores y cortina visual, y obviamente, con la purificación del aire.

Todas estas tareas cuentan con el aporte de Nación a través del programa Cooperativa Comunitaria. Paralelamente estamos llevando a cabo gestiones ante el Ministerio de la Producción de nuestra provincia, a través de la presentación de proyectos productivos que incluyen a productores vecinos.



ENFERMERÍA

En el período el área desarrolló su tarea de asistencia a la comunidad abocándose a la atención de los asociados a través de sus habituales prestaciones: control de tensión, de glucemia, de pulso, de temperatura y peso, control respiratorio, colocación de inyectables o insulinas, entre otras. Al mismo tiempo continuó con el préstamo de elementos ortopédicos como camas, sillas, muletas, bastones, andadores, nebulizadores, tubos de oxígeno, cuellos ortopédicos, entre otros.

En cuanto al préstamo y alquiler de elementos ortopédicos, habida cuenta que la Enfermería de nuestra cooperativa sigue siendo la única institución que ofrece este servicio en nuestra ciudad, el incremento se sigue sucediendo período tras período. Durante el Ejercicio entregamos un total de 778 elementos.

En lo referido a las prácticas, tanto en sala como a domicilio, el número total ascendió a 24.774, siendo la más requerida la aplicación de insulinas, seguida por los inyectables y el control de tensión arterial.

Es importante destacar que el servicio, aún en el marco de la pandemia de coronavirus, continuó atendiendo a los asociados, con estricto cumplimiento de los protocolos y las recomendaciones de las autoridades sanitarias, en algunos lapsos con un atención restringida o sin atención en sala, con modificaciones de horario, pero sosteniendo siempre las atenciones domiciliarias.

SEPELIOS

El Servicio de Sepelios ha tenido un Ejercicio atravesado por el contexto epidemiológico, por lo que sostuvimos y profundizamos los protocolos tanto de las prácticas de nuestro personal como en lo atinente al desarrollo de los servicios en las salas.

La Comisión de Medidas Sanitarias, integrada por médicos, asesores de seguridad e higiene e integrantes del Consejo de Administración, siguió trabajando para adecuar los protocolos de todas las prestaciones, pero especialmente los de los Servicios Sociales, a cada fase de la pandemia. En el caso específico de Sepelios, poniendo especial cuidado en garantizar el respeto de las medidas sanitarias, así como el respeto por los fallecidos y sus familias.

En otro orden, concretamos tareas habituales de mantenimiento y conservación del edificio y trabajos para preservar en buenas condiciones el inmueble. Es importante consignar que año tras año nos ocupamos especialmente del tema para conservar la estructura en las condiciones óptimas para el desarrollo de la prestación con la calidad que el respeto por el asociado amerita.



A pesar de la excepcionalidad del Ejercicio la Biblioteca Pública “Silvia Ramos” continuó con su política de fomento de las actividades socioculturales y la promoción del hábito de la lectura. Intervino además en proyectos de divulgación y extensión cultural.

Extensión Cultural

Organizamos actividades para estrechar vínculos con nuestros asociados a través de la digitalidad, como el sorteo “Frasas que inspiran” con una excelente participación de nuestros lectores, gustosos de compartir un párrafo de un libro y de acceder además a la posibilidad de ganarse un kit de 5 volúmenes.

Concretamos un Ciclo de Autores Pampeanos, con el objeto de reconocer y difundir la obra de los escritores locales a través de su propia voz. Los escritores invitados a compartir un retazo de su obra a través de un video que compartimos en las redes de la Biblioteca fueron: Laura Carnovale, Ariel Dietz, Luis Toy, Nidia Tineo, Elena Auguet, Héctor Massara y Águeda Franco.

Organizamos también una mega actividad para los chicos, invitándolos a crear un Cuento Colectivo. Participaron más de 170 niñas y niños de entre 6 y 12 años, por lo que fue menester conformar 4 equipos y proponer varias narraciones. Con semejante repercusión, una vez que concluyeron las producciones, los invitamos a ilustrar los cuentos, actividad para la que también se sumaron rápidamente.

Promovimos el intercambio y las relaciones interinstitucionales, propiciando y desarrollando distintas actividades: realizamos donaciones a distintas instituciones, también recibimos múltiples donaciones y seguimos trabajando junto a los integrantes de la Junta de Historia Regional en diferentes propuestas.

Números más salientes

- Efectuamos donaciones de libros a instituciones del medio y de la zona, como la Biblioteca de Luan Toro, el Campito Centenario, la Biblioteca de Pichi Huinca, la Asociación Casa Leche y Miel, entre otras. También recibimos una importante cantidad de donaciones.
- En el último Ejercicio se sumaron 70 nuevos asociados.
- Por otra parte, en el curso del período, los préstamos a los socios de la Biblioteca sumaron 5.658 ejemplares, discriminados en domiciliarios y especiales, a los que hay que sumar los ejemplares consultados en el ámbito de la Biblioteca.
- Inventariamos en el presente Ejercicio, un total de 18.047 libros.

Servicio

Transporte Urbano de Pasajeros



Nuestro Transporte Urbano de Pasajeros sigue demostrando que es un ejemplo en cuanto a eficiencia y buen servicio, gracias al trabajo permanente que desarrollamos en el mantenimiento preventivo de las unidades, la capacitación de los choferes y el cuidado de la seguridad de los vehículos, como los limitadores de velocidad de arranque y de máxima. Hemos mantenido los estándares de calidad en cuanto al cumplimiento de los recorridos y horarios previstos, hecho que nos permite brindar una prestación confiable y eficiente.

De gran importancia para el período fue la importante inversión que pudimos concretar con la incorporación en marzo de este año de una nueva unidad 0km, la que sumada a la de los dos últimos Ejercicios, implica una óptima actualización de los micros. En el mismo sentido, realizamos un estricto mantenimiento de todos los vehículos, lo que permite una satisfactoria vida útil de las unidades pese al uso intensivo.

En cuanto al número de pasajeros, las medidas de aislamiento impuestas por la pandemia, hicieron que en este Ejercicio y el anterior, las cifras de boletos experimentaran mermas e incrementos diferentes a los habituales, que obedecían fundamentalmente al ciclo educativo y la disminución de la circulación durante las vacaciones de verano e invierno. Desde el inicio del problema sanitario, hemos tenido que reducir las frecuencias de circulación a las de los sábados o feriados.

Respecto a los números del servicio, es importante señalar que son armónicos gracias al convenio de concesión rubricado con la Municipalidad, que establece que el organismo subsidia mes a mes las diferencias entre el boleto técnico y el boleto real.

Servicio **Telecomunicaciones**

A raíz de la cuarentena impuesta por la pandemia de Covid-19, el Servicio de Telecomunicaciones, registró un incremento explosivo de la demanda de conectividad, por lo que debimos duplicar la capacidad de ancho de banda para poder satisfacer las necesidades de los asociados, compelidos a mudar las actividades laborales y educativas, a la digitalidad.

A pesar del contexto, el servicio trabajó de manera ininterrumpida durante los meses de aislamiento, respetando los protocolos para garantizar la seguridad sanitaria y la salud de los trabajadores. En ese sentido, por algunos meses no pudimos realizar nuevas conexiones, sólo atender reclamos y subsanar inconvenientes en la red a fin de seguir ofreciendo un servicio operativo.

Es importante destacar el crecimiento en la cantidad de asociados de cada prestación, tanto el servicio de Telefonía, como el de Internet y el de Televisión, incrementaron la cantidad de asociados, pese al contexto epidemiológico que restringió la modalidad habitual de trabajo.

Como en años anteriores, invertimos en la ampliación de nuestras redes para seguir aumentando el área de cobertura. En este período sumamos el barrio Roca

SERVICIO DE TELEVISIÓN

En el transcurso de este período, pese al contexto de pandemia, seguimos trabajando para fortalecer la generación de contenidos propios, sumando producción local a nuestra grilla de programación. En ese sentido:

Nuestros informativos continuaron con las dos ediciones diarias de **TVCO Noticias Mediodía** y **TVCO Noticias Noche, El Resumen**, como así también nuestra síntesis semanal: **TVCO Noticias Sábado**, para reflejar la actualidad local, provincial y nacional. En 2021 incorporamos además dos columnas a los noticieros, la Deportiva, a cargo de Joaquín Icardi y la de **Tenencia Responsable de Mascotas**, en la voz de Milton Gorra Vega.

En cuanto a las **coproducciones**:

Seguimos coproduciendo con la UNLPam, su programa **"UNLPam TV"**.

Arribamos a un acuerdo con la Secretaría de Gobierno, Seguridad, Educación y Cultura municipal para grabar el programa **Modos** en nuestros estudios, por lo que en agosto comenzamos a concretar los primeros trabajos.

Seguimos realizando **cortos**, que luego sumamos a nuestra grilla de programación, **con los alumnos del SAI** (Servicio de Aprendizaje Integral) de nuestra ciudad.

En diciembre del 2020, realizamos la **retransmisión en vivo del cierre de las actividades del área de Cultura de la municipalidad**. Lo mismo ocurrió con la **apertura de sesiones del Concejo Deliberante** en marzo del 2021.

Realizamos la **coproducción de 2 programas especiales con el ISBA** (Instituto Superior de Bellas Artes). Uno sobre el cierre de actividades 2020 de la institución, y otro, sobre las actividades artísticas abordando la temática de la violencia de género.

En otro orden, **nos registramos como productora** en la Línea de Contenidos, sub línea Soberanía Alimentaria del Fondo de Fomento Concursable para Medios de Comunicación Audiovisual (**FOMECA**), para acceder a fondos para realizar un micro programa audiovisual sobre la temática de soberanía alimentaria en conjunto con la cooperativa La Comunitaria. Nuestro proyecto, **"Alimentos culturalmente apropiados"**, se encuentra al cierre del Ejercicio en la etapa de concurso.

Afianzamos y consolidamos el **trabajo conjunto con el sector de Comunicación de nuestra cooperativa**, área con la que estamos desarrollando el proyecto de Branding Institucional desde finales del 2020. En ese contexto, concretamos la creación de **tutoriales, micros y spots** referidos a los servicios, obras y acciones de Corpico, para enriquecer y reforzar la comunicación institucional. Los micros incluidos en la **serie "Estamos en tu vida"**, recogen la labor de los distintos sectores de la cooperativa visibilizando el trabajo que realizan en cada área las trabajadoras y trabajadores de nuestra institución.

Incorporamos más contenidos de producciones piquenses y pampeanas sumadas a las que ya eran parte de nuestra pantalla:

Máquinas sin tiempo. Programa de automóviles especiales y de colección. 30 min. de duración. Producción Pampeana.

Retoque Digital. Programa que enseña a usar las herramientas digitales para corregir y mejorar imágenes y videos. 30 min. de duración. Producción piquense.

De frente al campo. La actualidad de la industria agropecuaria y ganadera de La Pampa. 30 min. de duración. Producción Pampeana.

Minuto Básquet. Actualidad del deporte con entrevistas y campeonatos del 2020 y 2021. 30 min. de duración. Producción piquense.

TVeloz. Automovilismo local y regional con entrevistas e imágenes del recuerdo. 60 min. de duración. Producción piquense.

El Chasqui Folklore. Entrevistas y música de los autores e intérpretes de todo el país. 60 min. de duración. Producción Pampeana.

Magazine Regional. Información de Gral. Pico y la región. 60 min. de duración. Producción piquense.

Recorriendo Historias. Entrevistas a piquenses recreando la historia de la ciudad. 60 min. de duración. Producción piquense.

Nuevos Horizontes. Cobertura de eventos realizados en nuestra región. 30 min. de duración. Producción piquense.

Identidad TV. Magazine de espectáculos e interés general. 60 min. de duración. Producción piquense.

CORPICO TV – ESTAMOS EN TU VIDA. Micros sobre servicios de la cooperativa. Entrevistas a empleados, consejeros sobre proyectos y la actividad general. 30 min de duración. Producción propia.

Contenidos UNLPam. Temas de interés social abordados desde el CPA, Centro de Producción audiovisual de la UNLPam. 30 min de duración. Producción Pampeana.

5 X SEMANA. El programa de Radio 5, conducido por Sebastián Castro, en vivo retransmitido por nuestra señal. 60 min de duración. Producción piquense.

Q7N18CUARTOS. Todo el equipo de Fugazeta trae noticias virales, columnas de cultura y deportes de nuestra región y las mejores entrevistas. 90 min de duración. Producción piquense.

LA ALDEA "Ambiente y ecología de La Pampa". Programa que invita a conocer los recursos naturales de La Pampa, saber sobre proyectos relacionados al cuidado del ambiente que se están desarrollando y visitar sitios arqueológicos de nuestra provincia. 30 min de duración. Producción piquense.

MODOS. Modos, una nueva forma de ver el arte. Ciclo cultural de la Municipalidad de General Pico. 30 min de duración. Producción piquense.

Cineclub. Con intros realizadas en gráfica se introduce al ciclo diseñado en el canal que consiste en emitir durante un mes una selección de films de un realizador o realizadora, vanguardias, épocas, etc.

Postales de nuestra ciudad. Programa con imágenes de nuestra ciudad en las estaciones (verano, otoño, invierno, primavera).

Próximamente se sumará a nuestra pantalla, **Mundo deportivo**, programa que cubrirá todas las actividades competitivas y no competitivas, así como formativas del deporte de La Pampa.

En TVCO se han realizado **emisiones especiales** de películas (cedidas para estreno en nuestra pantalla por los propios productores, como por ejemplo "El nombrador", e "Ivonne"). Además, programamos cine argentino, cine clásico y documentales.

Diagramamos, configuramos y pusimos en marcha un **servidor de video** para incluir en nuestra página web el **streaming en vivo de TVCO las 24 HS** para que todos nuestros asociados que no disponen de los servicios triple play puedan disfrutar de nuestra programación. El mismo se adapta a múltiples pantallas.

También, con la incorporación del **servicio SENSA**, procedimos a incorporar TVCO en la grilla de señales, para que nuestros asociados tengan otra opción para visualizar nuestros contenidos.

Servicio **Gas Envasado**



El servicio de Gas Envasado sigue consolidando su presencia en la ciudad, hecho que obedece a que se trata de una prestación vital para los piquenses que aún no reciben el gas natural por red y a que nuestra cooperativa sigue regulando el precio en un mercado que hasta nuestra presencia estaba distorsionado por una oferta casi monopólica. La intervención de Corpico logró su cometido: beneficiar a nuestra comunidad y contribuir a la economía familiar de nuestros vecinos.

Durante el Ejercicio, fortalecimos la dinámica de trabajo conjunto con el Municipio, para facilitar el otorgamiento de garrafas sociales a las familias más vulnerables a través de un sistema de vales que posteriormente cobramos al organismo gubernamental.

La cooperativa hermana de Santa Rosa, CPE, sigue siendo nuestra proveedora, por lo que continuamos ofreciendo precios muy competitivos en los dos productos que brindamos: garrafas de 10 kilos y tubos de 45 kilos.

***Estados Contables en Moneda Homogenea correspondientes al ejercicio
finalizado el 30 de Junio de 2021***

CORPICO

**Cooperativa Regional de Electricidad, de Obras
y otros Servicios de General Pico Limitada**

**Cooperativa Regional de Electricidad, de Obras
y otros Servicios de General Pico Limitada "CORPICO"**



Domicilio legal

Calle 11 N° 341 - (6360) General Pico - La Pampa

CUIT: 30-54571938-6

Actividad Principales y Secundarias

Distribución de energía eléctrica en media y baja tensión
Captación y distribución de Agua Potable
Servicio de Desagües Cloacales
Servicio de Alumbrado Público
Servicios Sociales
Servicio Telecomunicaciones
Servicio Transporte Urbano
Servicio Television
Servicio Gas Licuado Petroleo

Inscripción en el Instituto Nacional de Asociativismo y Economía Social.

Matrícula N° 1.761

Inscripción Provincia de La Pampa

Matrícula N° 1

Ejercicio Económico 72

Iniciado el 1ro. de Julio de 2020

Finalizado el 30 de Junio de 2021

Capital Suscripto: \$ 497.747.959,69

Capital Realizado: \$ 480.525.553,75

Plazo de duración: Ilimitado



PRIETO MIGUEL ANGEL
Secretario


VIDORET OSCAR
Tesorero


PADRONES HECTOR MARCELO
Presidente


CEBALLOS DARIO
Sindico Titular

Firmado a los efectos de identificación
con mi certificación de fecha 30/09/2021


GONZALEZ ANDREA GUADALUPE
Contador Público Nacional
C.P.C.E. - LA PAMPA

**COOPERATIVA REGIONAL DE ELECTRICIDAD, OBRAS Y OTROS SERVICIOS
DE GENERAL PICO LIMITADA "CORPICO"**

**ESTADO DE SITUACION PATRIMONIAL AL 30 DE JUNIO 2021
ESTADO CONTABLE EN MONEDA HOMOGENEA - PESOS**



	30/06/2021	30/06/2020
Activo Corriente		
Caja y Bancos (Nota 3.1)	14,632,811.06	17,253,988.56
Inversiones (Nota 3.2)	116,407,860.57	10,288,705.37
Créditos por ventas (Nota 3.3 y Anexo XXIII)	505,338,701.42	536,267,179.74
Otros Créditos (Nota 3.4)	20,553,659.59	33,201,971.76
Bienes de cambio (Nota 3.5 y Anexo XXIV)	178,526,799.47	173,383,220.40
Total del activo corriente	835,459,832.11	770,395,065.83
Activo no corriente		
Inversiones (Nota 3.2)	2,952,534.36	3,846,106.40
Créditos por ventas (Nota 3.3 y Anexo XXIII)	10,796,173.69	1,239,379.64
Otros Créditos (Nota 3.4)	48,050,983.68	51,384,496.51
Bienes de uso (Nota 3.7, Anexo XVIII y Anexo XXIV)	1,642,789,092.92	1,619,230,111.65
Activos Intangibles (Nota 3.6 y Anexo XXI)	6,433,630.06	6,141,804.43
Total activo no corriente	1,711,022,414.71	1,681,841,898.63
Total del Activo	2,546,482,246.82	2,452,236,964.46

Las notas, cuadros y anexos forman parte integrante de estos Estados.



PRIETO MIGUEL ANGEL
Secretario


VIDORET OSCAR
Tesorero


PADRONES HECTOR MARCELO
Presidente


CEBALLOS DARIO
Sindico Titular

Firmado a los efectos de identificación
con mi certificación de fecha 30/09/2021


GONZALEZ ANDREA GUADALUPE
Contador Público Nacional
C.P.C.E. - LA PAMPA
To.X - Fo.82

**COOPERATIVA REGIONAL DE ELECTRICIDAD, DE OBRAS Y OTROS SERVICIOS
DE GENERAL PICO LIMITADA "CORPICO"**

**ESTADO DE SITUACION PATRIMONIAL AL 30 DE JUNIO 2021
ESTADO CONTABLE EN MONEDA HOMOGENEA - PESOS**



	30/06/2021	30/06/2020
Pasivo corriente		
Deudas		
Deudas Comerciales (Nota 4.1 y Anexo XXIII)	187,613,563.62	427,391,590.91
Financieras (Nota 4.2)	46,943,796.50	81,571,471.38
Cargas fiscales (Nota 4.3)	33,224,466.90	61,757,356.67
Remuneraciones y cargas sociales (Nota 4.4)	153,822,928.61	141,637,805.50
Otras Deudas (Nota 4.5)	16,429,383.54	18,626,708.79
Previsión para Contingencias (Nota 4.6 y Anexo XIX)	22,143,709.69	21,148,173.41
Total del pasivo corriente	460,177,848.86	752,133,106.66
Pasivo no corriente		
Deudas		
Deudas Comerciales (Nota 4.1)	245,777,687.37	-
Financieras (Nota 4.2)	24,041,548.95	41,060,489.76
Cargas Fiscales (Nota 4.3)	14,402,149.83	756,496.12
Total del pasivo no corriente	284,221,386.15	41,816,985.88
Total del Pasivo	744,399,235.01	793,950,092.54
Patrimonio Cooperativo Neto		
Según estado respectivo	1,802,083,011.81	1,658,286,871.92
Total	2,546,482,246.82	2,452,236,964.46

Las notas, cuadros y anexos forman parte integrante de estos Estados.


PRIETO MIGUEL ANGEL
Secretario


VIDORET OSCAR
Tesorero


PADRONES HECTOR MARCELO
Presidente

Firmado a los efectos de identificación
con mi certificación de fecha 30/09/2021


GONZALEZ ANDREA GUADALUPE
Contador Público Nacional
C.P.C.E. - LA PAMPA
To.X - Fo.82


CEBALLOS DARIO
Sindico Titular

COOPERATIVA REGIONAL DE ELECTRICIDAD, DE OBRAS Y OTROS SERVICIOS
DE GENERAL PICO LIMITADA "CORPICO"

ESTADO DE RESULTADOS
Ejercicio finalizado el 30 de Junio 2021
ESTADO CONTABLE EN MONEDA HOMOGENEA - PESOS



	30/06/2021	
Resultados Ordinarios		
Ventas netas de bienes y servicios (Anexo I)	1,684,470,306.69	1,869,227,042.56
Costos de los bienes vendidos y servicios prestados (Anexo I)	(623,988,616.09)	(867,744,339.66)
Excedente (Pérdida) Bruta	1,060,481,690.60	1,001,477,692.90
Gastos de Operación y Servicios prestados (Anexo XI, XII y XVI) (Anexo I)	(789,946,401.30)	(806,890,924.14)
Gastos de Administración (Anexo XI, XII y XVI) (Anexo I)	(471,835,027.15)	(451,897,677.71)
Resultados Financieros y Por Tenencia (Anexo XII) (Anexo I)	(407,947.34)	5,985,375.93
Otros Ingresos (Anexo XIV) (Anexo I)	202,945,455.42	92,373,487.67
Otros Egresos (Anexo XIV) (Anexo I)	(20,754,558.92)	(24,750,921.28)
Excedente (Pérdida) de las Operaciones Ordinarias	(19,516,788.69)	(183,702,966.63)
Resultados Extraordinarios		
No existen	-	-
Excedente (Pérdida) de las Operaciones Extraordinarias	-	-
Excedente - (Pérdida) del Ejercicio	(19,516,788.69)	(183,702,966.63)

Excedente - (Pérdida) del Ejercicio		
Por la gestión Cooperativa con asociados (Anexo I)	(180,972,586.59)	(248,944,418.47)
Por la gestión Cooperativa con no asociados (Anexo I)	507,490.73	2,225,285.35
Por operaciones ajenas a la gestión cooperativa (Anexo I y XV)	160,948,307.17	63,016,166.49
Excedente - (Pérdida) del Ejercicio	(19,516,788.69)	(183,702,966.63)

Total de Gastos Directos (Anexo XVI)	980,459,285.16	1,024,883,187.58
Total de Gastos Indirectos (Anexo XVI y XIII)	281,322,143.29	233,905,414.27
Total de Gastos Directos e Indirectos (Anexo XVI)	1,261,781,428.45	1,258,788,601.85

Las notas, cuadros y anexos forman parte integrante de estos Estados.

PRIETO MIGUEL ANGEL
Secretario

VIDORET OSCAR
Tesorero

PADRONES HECTOR MARCELO
Presidente

DEBALTOS DARIO
Sindico Titular

Firmado a los efectos de identificación
con mi certificación de fecha 30/09/2021

GONZALEZ ANDREA GUADALUPE
Contador Público Nacional
C.P.C.E. - LA PAMPA

CONSEJO PROFESIONAL DE CIENCIAS ECONÓMICAS DE LA PROVINCIA DE LA PAMPA

COOPERATIVA REGIONAL DE ELECTRICIDAD, DE OBRAS Y OTROS SERVICIOS
DE GENERAL PICO LIMITADA "CORPICO"ESTADO DE EVOLUCION DEL PATRIMONIO COOPERATIVO NETO AL 30 DE JUNIO 2021
SALDOS FINALES EN MONEDA HOMOGENEA - PESOS

	CAPITAL COOPERATIVO SUSCRITO			APORTES DE LOS ASOCIADOS		RESULTADOS ACUMULADOS			AL 30/06/21		AL 30/06/2020	
	Valor Nominal	Tasa de Capitalización	Ajuste de Capital	Ajuste al Patrimonio Cooperativo Neto	RESERVA LEGAL	RESERVAS ESPECIAL	RESULTADOS NO ASIGNADOS	TOTAL	TOTAL	TOTAL	TOTAL	
SALDO AL INICIO AJUSTADO	290.524.659,46	80.387.726,39	1.293.993.371,30	256.633.812,25			(263.252.697,47)	1.658.286.871,93	1.644.731.965,31			
Saldo Inicial Ajustado	290.524.659,46	80.387.726,39	1.293.993.371,30	256.633.812,25	-	-	(263.252.697,47)	1.658.286.871,93	1.644.731.965,31			
Tasa de Capitalización Anterior	80.387.726,39	(80.387.726,39)										
Aumento del Capital	(47.554.897,50)	174.390.471,34	36.477.354,73					163.312.928,57	197.257.873,24			
Reserva Especial art. 42												
Resultado del Ejercicio							(19.516.788,69)	(19.516.788,69)	(183.702.966,63)			
AL CIERRE 30/06/21	323.357.488,35	174.390.471,34	1.330.470.726,03	256.633.812,25	-	-	(282.769.486,16)	1.802.063.011,81	1.658.286.871,92			

Nota 2.14

Las notas, cuadros y anexos forman parte integrante de estos Estados.



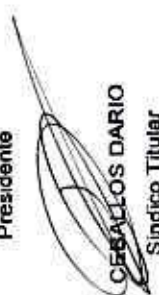
PRIETO MIGUEL ANGEL
Secretario



VIDORET OSCAR
Tesorero



PADRONES HECTOR MARCELO
Presidente



CEBALLOS DARIO
Sindico Titular

Firmado a los efectos de identificación
con mi certificación de fecha 30/09/2021


GONZALEZ ANDREA GUADALUPE
Contador Público Nacional
C.P.C.E. - LA PAMPA

To. X - Fo. 82



COOPERATIVA REGIONAL DE ELECTRICIDAD DE OBRAS Y OTROS SERVICIOS
DE GENERAL PICO LIMITADA "CORPICO"

ESTADO DE FLUJO DE EFECTIVO (Método indirecto)
Ejercicio finalizado el 30 de Junio 2021
ESTADO CONTABLE EN MONEDA HOMOGENEA

30/06/2021 30/06/2021

**VARIACIONES DEL EFECTIVO**

Efectivo al inicio del ejercicio
Efectivo al cierre del Ejercicio (Nota 2.15)
Aumento (Disminucion) neta del efectivo

16.676,225.77
14.033,961.26
(2,642,263.85)

CAUSAS DE LAS VARIACIONES DEL EFECTIVOActividades Ordinarias

Excedente (Pérdida) ordinaria del ejercicio	(19,516,788.69)	(183,702,966.63)
Ajustes para arribar al flujo neto de efectivo proveniente de las actividades ordinarias:		
Amortizacion de bienes de uso y activos intangibles	159,312,247.05	125,753,177.88
Resultados de inversiones		
Resultado por venta de Bienes de Uso	(120,250,241.72)	(2,514,747.75)
Cambios en activos y pasivos operativos:		
(Aumento) Disminucion en creditos y otros creditos	37,353,509.27	(230,382,163.55)
(Aumento) Disminucion en bienes de cambio	(5,143,579.07)	(18,353,258.27)
(Aumento) Disminucion en Inversiones	(105,246,669.51)	(8,900,794.22)
(Aumento) Disminucion en Activos Intangibles	(291,825.63)	(489,451.20)
(Aumento) Disminucion en deudas del ente	(49,550,857.53)	311,619,925.90
RECPAM TOTAL		12,545,526.12

Flujo neto de efectivo generado por (utilizado en) las actividades operativas (103,334,205.83) 5,575,248.28

Actividades de Inversión

Cobros por ventas de bienes de uso	128,264,973.84	2,569,860.42
Pagos por compras de bienes de uso	(190,885,960.43)	(181,751,018.99)
Pagos por compras varias		

Flujo neto de efectivo generado por (utilizado en) las actividades de inversion (62,620,986.59) (179,181,158.57)

Actividades de financiación

Aportes en efectivo de los asociados	163,312,928.57	197,257,873.24
--------------------------------------	----------------	----------------

Flujo neto de efectivo generado por (utilizado en) las actividades de financiancion 163,312,928.57 197,257,873.24


RECPAM DEL EFECTIVO

(37,556,552.99)

AUMENTO -(DISMINUCION) NETO DEL EFECTIVO

(2,642,263.85) (13,904,590.04)

Las notas, cuadros y anexos forman parte integrante de estos Estados.



PRIETO MIGUEL ANGEL
Secretario


VIDORET OSCAR
Tesorero


PADRONES HECTOR MARCELO
Presidente


SEBALLOS DARIO
Síndico Titular

Firmado a los efectos de identificación
con mi certificación de fecha 30/09/2021


GONZALEZ ANDREA GUADALUPE
Contador Público Nacional
C.P.C.E. - LA PAMPA

Notas a los estados contables al 30 de Junio de 2021



1.- NORMAS CONTABLES

NOTA 1 - NORMAS CONTABLES APLICADAS

Por disposición de la Resolución Nro. 1150/02 INAES, de fecha 4/9/02 se dispuso con respecto al contenido y forma de los estados contables, que los mismos deberán adecuarse a las Resoluciones Técnicas Nro. 8, 9,16 y 17 de la Federación Argentina de Consejos Profesionales de Ciencias Económicas. La aplicación de dichas normas fue ratificada por la Resolución Nro. 1424/03 INAES, de fecha 23/5/03 la cual dispuso además otras obligaciones relacionadas a la presentación de estados contables ajustados. Posteriormente la Resolución Nro.1539/06 INAES del 6/6/06, modificó la Resolución Nro. 1424/03 estableciendo que, respecto del contenido y forma de los Estados Contables, se aplicarán las normas de las resoluciones técnicas emanadas de la Federación Argentina de Consejos Profesionales en Ciencias Económicas. Por Resolución 247/09 el INAES aprueba como norma de aplicación obligatoria para cooperativas; reglamentando el art. 39 de la Ley 20337, la RT 24 de la FACPCE (exposición contable y procedimiento de auditoría para entes cooperativos) para Estados Contables que inicien a partir del 01/01/2009. Por último, la Resolución N°419/19 del INAES obliga a las Entidades al ajuste por inflación de los Estados Contables, deroga la las Resoluciones 1150/02, 1424/03 y 1539/06 del INAES, y establece que los Estados Contables deben presentarse de acuerdo a RT6 y a la Res Nro. 539/18 FACPCE, en lo que no sea contrario a la Res 419/19 (y Anexo I) del INAES.

1.1. MODELO DE PRESENTACION DE LOS ESTADOS

De acuerdo a lo expuesto los Estados Contables han sido elaborados utilizando los criterios de valuación y exposición establecidos en las Resoluciones Técnicas Nro. 8, Nro. 9, Nro. 16; Nro. 17 Nro. 19, N° 24 y N° 39 con las correspondientes modificaciones y adecuaciones. Los activos y pasivos no se presentan desagregados por secciones por no permitirlo la información contable disponible de la Cooperativa, excepto Bienes de Uso y Bienes de Cambio expuestos en el Anexo XXIV.

1.2 CONSIDERACION DE LOS EFECTOS DE LA INFLACION


Los presentes estados contables han sido preparados en moneda homogénea, reconociendo en forma integral los efectos de la inflación de conformidad con lo establecido en la Resolución Técnica (RT) N° 6, en virtud de haberse determinado la existencia de un contexto de alta inflación que vuelve necesaria la reexpresión de los estados contables.

Desde la entrada en vigencia de la RT N°39, que modificó las normas sobre unidad de medida de la RT N° 17, la necesidad de reexpresar los estados contables para reflejar los cambios en el poder adquisitivo de la moneda viene indicada por la existencia o no de un contexto de inflación tal que lleve a calificar la economía de altamente inflacionaria. A los fines de identificar la existencia de un entorno económico inflacionario, la Interpretación N° 8 brinda una pauta cuantitativa que es condición necesaria para proceder a reexpresar las cifras de los estados contables, dicha pauta consiste en que la tasa acumulada de inflación en tres años, considerando el Índice de Precios Internos al por Mayor (IPIM) elaborado por el Instituto Nacional de Estadística y Censos (INDEC), alcance o sobrepase el 100 %, entre otros factores.


PRIETO MIGUEL ANGEL
Secretario


VIDRE OSCAR
Tesorero


PADRONES HECTOR MARCELO
Presidente


Firmado a los efectos de identificación
Con fecha de 30/09/2021
Gonzalez Andrea Chastalupa
Contador Público Nacional
C.P.C.E. - LA PAMPA
To. X - Tu. 82


BERZELOS DARIO
Sindico Titular

COOPERATIVA REGIONAL DE ELECTRICIDAD, DE OBRAS Y OTROS SERVICIOS DE GENERAL
PICO LIMITADA "CORPICO"

Notas a los estados contables al 30 de Junio de 2.021



Durante el primer semestre de 2018, diversos factores macroeconómicos produjeron una aceleración significativa de la inflación, resultando en índices que excedieron el 100 % acumulados en tres meses, y en proyecciones de inflación que confirmaron dicha tendencia. Como consecuencia de ello, la Junta de Gobierno de la Federación Argentina de Consejos Profesionales de Ciencias Económicas (FACPCE) emitió la Resolución J. G. N° 539/18, indicando que se encontraba configurado el contexto de alta inflación y que los estados contables correspondientes a períodos anuales o intermedios cerrados a partir del 1 de julio de 2018 deberían ser ajustados para reflejar los cambios en el poder adquisitivo de la moneda. La mencionada resolución también indicó que los estados contables correspondientes a períodos anuales o intermedios cerrados hasta el 30 de junio de 2018 inclusive no deberían reexpresarse.

La aplicación del ajuste por inflación había sido discontinuada el 28 de marzo de 2003 por la vigencia del Decreto N° 664/03 del Poder Ejecutivo Nacional (PEN), que instruyó a ciertos organismos de contralor a no recibir estados contables ajustados por inflación a partir del 1 de marzo de 2003. Conforme lo resuelto por la FACPCE a través de la Resolución J. G. N° 287/03, hubiera correspondido la discontinuación del ajuste por inflación a partir del 1 de octubre de 2003; sin embargo, los cambios en el poder adquisitivo de la moneda entre el 28 de febrero de 2003 y el 30 de septiembre de 2003 no fueron significativos. El referido Decreto N° 664/03 fue derogado tras la promulgación de la Ley N° 27.468, el 3 de diciembre de 2018.

A efectos de reexpresar las diferentes partidas y rubros que integran los estados contables, la Entidad deberá, entre otras cosas:

Eliminar los ajustes parciales contabilizados, a fin de evitar su duplicación.

Determinar el momento de origen de las partidas (o el momento de su última reexpresión, según corresponda).

Calcular los coeficientes de reexpresión aplicables. A tal efecto, la serie de índices a utilizar será la resultante de combinar la serie del IPIM compilado por la FACPCE hasta noviembre de 2016, con el Índice de Precios al Consumidor Nacional (IPC) del INDEC a partir de diciembre de 2016, ambas fechas inclusive.

Aplicar los coeficientes de reexpresión a los importes de las partidas anticuadas para reexpresarlas a moneda de cierre. A este respecto, las partidas que deberán reexpresarse serán aquellas que no estén expresadas en moneda de cierre. Asimismo, los cambios en el poder adquisitivo de la moneda que deberán reconocerse serán aquellos ocurridos desde el 1 de marzo de 2003.

Comprobar que los valores reexpresados de los diferentes activos no excedan a sus correspondientes valores recuperables determinados de acuerdo con las normas contables profesionales pertinentes.

La aplicación del proceso de reexpresión establecido en la RT N° 6 permite el reconocimiento de las ganancias y pérdidas derivadas del mantenimiento de activos y pasivos expuestos a los cambios en el poder adquisitivo de la moneda a lo largo del período.


Utilización de dispensas opcionales establecidas en la Resolución J. G. N° 539/2018 de la FACPCE

Para la preparación de los presentes estados contables, el órgano de administración de la Entidad ha optado por:


PRIETO MIGUEL ANGEL
Secretario


VIDORET OSCAR
Tesorero


PADRONES HECTOR MARCELO
Presidente

Firmado a los efectos de identificación
Con mi cédula profesional N° 100/89/2021

González Andrés Guastalupi
Contador Público Nacional
C.P.C.E. - LA PAMPA
To. X - Fo. 82


CEBALLOS DARIO
Síndico Titular

COOPERATIVA REGIONAL DE ELECTRICIDAD, DE OBRAS Y OTROS SERVICIOS DE GENERAL
PICO LIMITADA "CORPICO"

Notas a los estados contables al 30 de Junio de 2.021

-Determinar y presentar los resultados financieros y por tenencia (incluido el RECPAM) en una sola línea. La falta de apertura de los resultados financieros y por tenencia (incluido el RECPAM) genera la imposibilidad de determinar las magnitudes reales de los diferentes componentes de los resultados financieros y por tenencia, así como las magnitudes nominales ajustadas por inflación de los mismos y el efecto del RECPAM sobre dichos resultados.

Los presentes estados contables deben ser leídos e interpretados considerando estas circunstancias.

1.3. Exposición de los Estados Contables Comparativos.

El presente ejercicio abarca el período regular de 12 meses comprendido entre el 1 de Julio de 2020 y el 30 de Junio de 2021.

Se expone información comparativa con el ejercicio anterior en la columna que hace referencia al 30 de Junio de 2020 y se expresan en moneda de esa fecha.

2.- CRITERIOS DE VALUACION

Los criterios de valuación utilizados para la preparación de estos estados contables responden a los criterios establecidos en la Resolución Técnica N° 16 y 17, de la Federación Argentina de Consejos Profesionales de Ciencias Económicas, de acuerdo a las siguientes pautas y observaciones:

2.1. Caja y bancos, colocaciones de fondos, préstamos, créditos y pasivos en moneda argentina.-

Se determinaron por su valor nominal, agregando o deduciendo, según corresponda, los resultados financieros pertinentes.

2.2. Caja y bancos, colocaciones de fondos, préstamos, créditos y pasivos en moneda extranjera.-

Se convirtieron al tipo de cambio vigente al cierre del ejercicio de \$ 94,75 igual a 1 U\$S (un dólar). El detalle respectivo se expone en Anexo XX.

2.3. Créditos por servicios.-

Los créditos por servicios incluyen la venta de servicios no facturados al cierre de cada período. Asimismo se han devengado los intereses y recargos correspondientes a los créditos en mora existentes al final del ejercicio. No se han devengado intereses y recargos para los créditos considerados como incobrables por Corpico.

2.4. Desagregación de depósitos a plazo, créditos, inversiones y deudas.

A los efectos de exponer los futuros flujos de fondos, que ayuden a evaluar las situaciones que puedan presentarse a la Cooperativa, se exponen los vencimientos previstos de importes correspondientes a créditos y deudas al cierre de ejercicio, desagregados por grupos que comprenden a los de plazo vencido, sin plazo establecido y a vencer, a su vez de acuerdo a la tasa pactada o sin tasa pactada, con

PRIETO MIGUEL ANGEL
Secretario

VIDORET OSCAR
Tesorero

PADRONES HECTOR MARCELO
Presidente

Firma con fines de identificación
Con número de certificación de fecha 30/09/2021

González Andrés Cipriano
Contrador Público Nacional
C.P.C.E. - LA PAMPA
T. X - No. 82

CHALLOS DARIO
Síndico Titular



Notas a los estados contables al 30 de Junio de 2.021



subtotales para cada uno de los primeros cuatro trimestres y para cada año siguiente en los que se estima los créditos y deudas vencerán.

Se destaca que el flujo de fondos proyectado, ha sido preparado en base a los vencimientos de los derechos y obligaciones. La información que el mismo proporciona, depende fundamentalmente de la concreción de los hechos futuros previstos. Asimismo, otros hechos y circunstancias no considerados en las hipótesis, premisas y/o estimaciones pueden ocurrir y afectar en forma significativa el flujo de fondos proyectado.

Las mismas, son hipótesis de ocurrencia futura que pueden o no materializarse.

El detalle respectivo se expone en Anexo XXII.

2.5. Componentes financieros implícitos

Se han segregado componentes financieros implícitos al cierre según lo previsto en la R.T. 17 de la F.A.C.P.C.E. y normas complementarias.

En convenios de pago otorgados sin interés a usuarios del servicio conforme a evaluación de Asistente Social, para el cobro de un importe de \$ 2.668.005,18 a la tasa de interés nominal anual de 29,29%.

En garantía de \$ 100.000,00 constituida para la concesión de alumbrado público a una tasa de descuento anual del 33,95 % - Municipalidad de General Pico.

En garantía de U\$S 500.000,00 - Municipalidad de Gral. Pico - constituida para la concesión de provisión de agua potable y saneamiento urbano a una tasa de descuento anual equivalente al 30% de la tasa Libor al 30 de Junio de 2.021.

No han sido segregados los componentes financieros implícitos según lo previsto en la R.T. 17 de la F.A.C.P.C.E. en el resto de las operaciones de la Entidad por ser de menor significación.

2.6. Inversiones no corrientes

Comprenden las participaciones en cooperativas, y han sido valuadas a su Valor Nominal reexpresado en moneda homogénea de cierre de ejercicio.


2.7. Previsión para Deudores Incobrables


El criterio adoptado para la previsión de deudores incobrables fue constituirlos con la totalidad de los saldos de los deudores en gestión judicial, aquellos saldos de cobrabilidad dudosa y otros conceptos sobre lo que se estimaron dificultades de realización. El importe de la previsión fue estimado en función de la experiencia de la Cooperativa respecto de la incobrabilidad presentada en el pasado, y a estimaciones efectuadas por ajustes, re categorizaciones y análisis de morosidad de convenios de pagos.


2.8. Otros Créditos


Incluye, entre otros, los créditos con la Municipalidad de General Pico.


De acuerdo al convenio suscripto el 02-06-1997 de plazo de duración de treinta años, de constitución de garantías por los servicios de concesión de agua potable y saneamiento urbano, se constituyó una


PRIETO MIGUEL ANGEL
Secretario


VIDRET OSCAR
Tesorero


PADRONES HECTOR MARCELO
Presidente

Firmado a los efectos de identificación
Con su exhibición de fecha 30/09/2021

González Andrea Guadalupe
Contador Público Nacional
C.P.C.E. - LA PAMPA
To. X - Fu.82


CERRETOS DARIO
Síndico Titular

Notas a los estados contables al 30 de Junio de 2.021



garantía de U\$S 500.000,00 que al cierre de ejercicio 30 de Junio de 2.021 se convertirá a pesos a la cotización publicada por el Banco Nación Argentina tipo comprador; \$ 7.000.000,00 de acuerdo al respectivo contrato que fue pactado en moneda extranjera. La diferencia de cambio positiva de \$ 13.125.000,00 se contabilizó dentro de los resultados financieros y por tenencia de acciones.

Con respecto a la percepción se indica que los intereses se abonarán por trimestre vencido y pagadero a los 15 días posteriores de cerrado el mismo. En referencia al devengamiento se pactó una tasa equivalente al 70% de la tasa Libor.

También se constituyó garantía por el servicio de Alumbrado Público según convenio de fecha, 1 de octubre de 1999, por \$ 100.000,00. Este crédito ha sido valuado neto de Costos Financieros Implícitos por un importe de \$ 8.336,56.

2.9. Bienes de cambio

En general han sido valuados a su costo de reposición a la fecha de cierre del ejercicio. Dicho costo está dado por los precios de compra del último semestre o en su defecto lista de precios o cotizaciones de proveedores al cierre. En otros bienes de cambio se ha incluido el activo Forestación, que ha sido valuado al costo incurrido, reexpresado en moneda homogénea del cierre de ejercicio. Los valores asignados de los bienes de cambio, considerados en su conjunto, no superan a su valor recuperable.

2.10. Bienes de uso

Los bienes de uso están valuados a su costo de construcción, adquisición o ingreso al patrimonio, reexpresados en moneda homogénea de cierre. La amortización es calculada por el método de línea recta, aplicando tasas anuales suficientes para extinguir sus valores al final de la vida útil estimada. El valor de los bienes de uso, considerados en su conjunto, no supera su valor de utilización económica. La comparación con el valor recuperable se realizó a nivel global. De haberse realizado en forma individual no se hubieran producido diferencias significativas.

Las amortizaciones del ejercicio incluyen las correspondientes a otros activos.

El valor expuesto para este rubro al 30-06-2021 se refleja en el anexo XVIII y Anexo XXIV.

2.11. Deudas. Otras Deudas


Con relación a las obligaciones con el Instituto Provincial Autárquico de la Vivienda de la Prov. De La Pampa (IPAV), se ha contabilizado en el presente ejercicio un monto estimado de obligaciones de acuerdo a los antecedentes, documentación disponible y según el criterio de la Cooperativa.

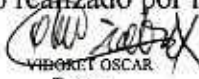
2.12. Previsiones


Se ha realizado al cierre del ejercicio una estimación de situaciones contingentes que pueden ocasionar pérdidas futuras, de acuerdo a la Nota 4.6 "Previsión para Contingencias".

2.12.1. Por daños y reclamos de terceros: Se ha constituido para registrar la situación planteada por terceros según informe de Asesoría Legal de la Cooperativa.


2.12.2. Para Juicios y Reclamos Laborales: El saldo surge de la previsión por juicios y reclamos derivados de relaciones laborales y accidentes de trabajo. Según informe de Asesoría Legal de la Cooperativa se incorporó el cálculo por reclamo realizado por los trabajadores.


PRIETO MIGUEL ANGEL
Secretaría


VIGOREL OSCAR
Tesorero


PADRONES HECTOR MARCELO
Presidente

Firmado en los efectos de identificación
Con identificación en fecha 30/09/2021


Gonzalez Andrea Guadalupe
Contador Público Nacional
C.P.C.E. - LA PAMPA
Ta. X - Fo. 82


GALLOS DARIO
Síndico Titular

COOPERATIVA REGIONAL DE ELECTRICIDAD, DE OBRAS Y OTROS SERVICIOS DE GENERAL PICO LIMITADA "CORPICO"

Notas a los estados contables al 30 de Junio de 2.021



2.13. Indemnizaciones por despido

Las indemnizaciones por despidos son cargadas a resultados en el momento de

2.14. Cuentas de Patrimonio Neto

- Capital Suscripto y Tasa de Capitalización: Se expresan a su valor nominal. Su ajuste se incuye en la cuenta Ajuste de Capital Como consecuencia de la Asamblea de Delegados Número 102, de fecha 14 de Diciembre de 2.001, en la que se aprobó por unanimidad la moción para incorporar al Capital Social de Corpico las sumas comprometidas y las aportadas por los asociados en concepto de pago de obras de infraestructura vinculadas a los servicios públicos que la cooperativa presta, hayan sido construidas o se encuentren en esa etapa y las provenientes de futuras obras que se encuadren en tal condición, se incorporó al Capital como Tasa Especifica. Al Capital Suscripto se le adiciona anualmente la Tasa de Capitalización, expuesto en el Estado de Evolución del Patrimonio Neto.
- Reserva Legal: sin movimientos en este ejercicio siendo el saldo de la misma cero.
Reserva Especial: sin movimientos en este ejercicio siendo el saldo de la misma cero.
- La cuenta Ajuste de Capital refleja el ajuste por inflación del Capital y de la Tasa de Capital hasta la fecha de cierre de ejercicio.
- Resultados No Asignados: Su saldo al inicio incluye el ajuste por inflación indicado por normas contables, del ejercicio. El movimiento del ejercicio corresponde al resultado final del periodo. No se observan responsabilidades eventuales adicionales a las mencionadas, excepto por la limitación al reintegro de Capital. Por Asamblea General Extraordinaria N° 133 del 31 de Octubre de 2017 se decidió prorrogar por el término de tres ejercicios el plazo dispuesto por la resolución del INAC N° 1027/94 de suspensión de la devolución del capital cooperativo a aquellos asociados que dejen de revestir la calidad de tales. En el presente ejercicio se contabilizaron en pasivo los pedidos de reintegro que quedan suspendidos hasta la finalización del plazo establecido en la asamblea mencionada. Habiendo sido utilizada las reservas legal y especial del Art. 42 para absorber resultados negativos de ejercicios anteriores, dichas reservas se encuentran pendientes de recomposición, como una restricción más a la distribución de excedentes.

2.15. Estado de Flujo de Efectivo

El efectivo y equivalente de efectivo considerado como tales en el Estado de Flujo de Efectivo, está conformado por los saldos en caja y bancos expuesto en el Estado de Situación Patrimonial (no incluye el saldo de valores al cobro en banco -nota 3.1) y ha sido preparado por el método indirecto.

2.16. Precios de Transferencias

El precio de transferencia de la sección Distribución de Energía al resto de las secciones se estableció según el Cuadro Tarifario de la Cooperativa aprobado por la APE.

2.17. Subsidios devengados

Se incluyen en Otros Ingresos (Anexo XIV) los siguientes subsidios devengados:

Sector Transporte Urbano de Pasajeros: según el convenio de concesión con el Municipio de General Pico, se devengaron en este ejercicio la suma de \$38.033.626,77; en concepto de Subsidio Boletos según Art. 6 y Subsidio Atributo Social.

PIRETO MIGUEL ANGEL
Secretaria

VIDORRE OSCAR
Tesorero

PADRONES HECTOR MARCELO
Presidente

Firmado a los efectos de identificación
Con mi certificación de fecha 10/09/2021

Gonzalez Amelio Guindupe
Contador Público Nacional
C.P.C.E. - LA PAMPA
To X - Fd 82

CERVELLOS DARIO
Sindico Titular



Notas a los estados contables al 30 de Junio de 2.021

Sector Energía Eléctrica: subsidio en conceptos de obras a realizarse en el período de \$ 1.187.500,00

2.18. Bienes de Responsabilidad Restringida

No se registran préstamos con garantía prendaria al 30 de Junio de 2021.

2.19. Efectos Económicos - Pandemia COVID 19

- a) La aparición del nuevo coronavirus SARS-CoV-2 y su posterior expansión, extendió por medio del Decreto 260/2020 el estado de emergencia en materia sanitaria previsto en el título X de la Ley N° 27.541, por el plazo de un año a partir del 12 de marzo de 2020; posteriormente el Decreto 167/2021 la prorrogó hasta el 31 de diciembre de 2021.
- b) Como consecuencia de la emergencia declarada, se han adoptado distintas medidas de contención del COVID-19 provocando una disrupción temporal y generalizada de la actividad económica y a su vez se han implementado decretos específicos que afectan los servicios prestados por Corpico.
- c) Es de público conocimiento que esta pandemia supondrá un impacto negativo inevitable en la economía, cuya duración y cuantificación está sometida a un elevado nivel de incertidumbre.
- d) El Consejo de Administración de Corpico llega a la conclusión de que no existen incertidumbres de la marcha de la Cooperativa, pero se vio afectada en este periodo en base a los siguientes fundamentos:
- La demanda de los servicios que presta (eléctricos-agua, etc.) se vio disminuida durante los días de aislamiento social preventivo y obligatorio dispuesto por el Poder Ejecutivo Nacional. No obstante, el principal efecto negativo que se advierte se relaciona a la gestión de liquidez de corto plazo, habida cuenta del resentimiento en la cadena de cobros.
 - La Cooperativa incremento su deuda con proveedores y con fuentes de financiación bancaria para cubrir su flujo de caja.
 - El congelamiento tarifario durante gran parte del ejercicio en algunos de los servicios que presta la Cooperativa también conllevan proyección de mayores quebrantos que se trasladan en el periodo siguiente.
 - La Provincia a través del APE nos ha cubierto con subsidios directos la falta de tarifa del primer semestre.

CONSEJO PROFESIONAL DE CIENCIAS ECONOMICAS DE LA PROVINCIA DE LA PAMPA

PRIETO MIGUEL ANGEL
Secretario

VIDORET OSCAR
Tesorero

PADRONES HECTOR MARCELO
Presidente

Firmado a los efectos de identificación
Con microfunción de fecha 20/09/2021

Gonzalez Andrés Guillermo
Contador Público Nacional
C.P.C.E. - LA PAMPA
To. X - Fº. 82

SEBALLOS DARIO
Sindico Titular

**COOPERATIVA REGIONAL DE ELECTRICIDAD, DE OBRAS Y OTROS SERVICIOS
DE GENERAL PICO LIMITADA "CORPICO"**

Notas a los estados contables al 30 de Junio de 2021
ESTADO CONTABLE EN MONEDA HOMOGENEA - PESOS



3. Composición de los principales rubros patrimoniales

ACTIVO	30/06/2021		30/06/2020	
	Corrientes	No Corrientes	Corrientes	No Corrientes
3.1 Cajas y Bancos				
Caja	1,790,544.94		1,490,000.00	
Bancos	12,243,416.32		15,186,141.43	
Valores al Cobro en Bancos	598,849.80		577,763.45	
	14,632,811.06		17,253,988.56	
3.2 Inversiones				
En Pesos				
Depositos a Plazo Fijo	78,041,843.57			10,288,705.37
Moneda Extranjera	18,466,017.00			
Fondo Común de Inversión	19,900,000.00			
FE.PAM.CO.		867,276.41		872,826.23
F.A.C.E.		111,618.98		167,651.80
Sancor Coop. de Seguros Ltda.		453,569.41		681,261.62
COSYPRO		594,816.81		761,672.41
COLSECOR		463,901.53		669,744.45
El Centinela Coop. de Seg. Ltda		0.01		0.01
Intercoop Coop. Editora Ltda.		169.78		255.01
Gral. Paz Coop. de Seg. Ltda.		0.01		0.01
Cooperativa Forestal Provincial		0.47		0.71
San Cristobal		341.19		512.47
Aportes Pendientes de Capitalización		460,839.76		692,181.68
	116,407,860.57	2,952,534.36	10,288,705.37	3,846,106.40
3.3 Creditos por ventas				
Sin garantía real - En pesos				
Grandes Usuarios	23,218,048.98		39,428,033.50	
Deudores GUME	3,091,485.66		2,219,595.97	
Usuarios Particulares	221,683,448.24		286,514,449.45	
Gobierno Nacional	1,264,751.63		2,421,725.55	
Gobierno Provincial	3,736,230.02		596,721.81	
Municipalidades	1,095,329.40		1,458,388.28	
Usuarios Particulares Telecomunicaciones	14,691,477.95		18,977,427.72	
Usuarios Gobierno Telecomunicaciones	85,738.24		1,278,309.10	
Municipalidad de General Pico	22,996,255.26		23,789,779.72	
Usuarios Residenciales Television	343,921.33		1,821,680.55	
Deudores por Servicios Derivados	158,650.35		197,818.24	
Municipalidad de Vertiz	1,036,507.07		2,237,849.26	
Deudores morosos	2,183,162.81		966,642.49	
Asociados con convenio de pago y otros	65,079,736.49	10,796,173.69	15,178,843.67	1,239,379.64
Intereses s/Creditos a Devengar	(484,908.55)		(492,197.05)	
Deudores Varios	6,697,016.66		4,415,665.55	
Dobles pagos a Imputar	(782,200.13)		(605,141.38)	
Asoc. Plan Red de Gas	383,010.65		1,100,593.64	
Deudores por Servicios Devengados	130,240,589.40		140,486,033.78	
Valores a Depositar	17,733,009.28		12,010,399.03	
Tarjetas de Crédito	1,878,121.76		2,158,472.05	
Deudores con acuerdos Judiciales	1,089.51		2,469.65	
Previsión p/Deudores Incobrables	(10,991,770.59)		(19,896,380.84)	
	505,338,701.42	10,796,173.69	536,267,179.74	1,239,379.64

PRIETO MIGUEL ANGEL
Secretario

VIDORET OSCAR
Tesorero

PADRONES HECTOR MARCELO
Presidente

Firmado a los efectos de identificación
con mi certificación de fecha 30/09/2021

GONZALEZ ANDREA GUADALUPE
Contador Público Nacional
C.P.C.E. - LA PAMPA

To.X - Fo.82

CEBALLOS DARIO
Sindico Titular

COOPERATIVA REGIONAL DE ELECTRICIDAD, DE OBRAS Y OTROS SERVICIOS
DE GENERAL PICO LIMITADA "CORPICO"
Notas a los estados contables al 30 de Junio de 2021
ESTADO CONTABLE EN MONEDA HOMOGENEA - PESOS



	30/06/2021		30/06/2020	
	Corrientes	No corrientes	Corrientes	No corrientes
3.4 Otros Créditos				
Sin garantía real - En pesos				
Cuotas sociales sin integrar	9,227,774.22	63,124.32	17,149,076.04	101,556.69
Asociados por tasa de capitalización	5,685,809.38		5,685,422.38	
Asociados Suscriptores Tasa Específica	1,561,919.28	683,778.74	5,684,422.38	784,506.28
Anticipo a Proveedores	3,975,619.93		426,486.36	
Responsables a rendir	11,805.36			
Anticipos al Personal	20,000.00		73,993.06	
Municipalidad G.Pico-Convenio Const.Garantía Alumbrado Público		100,000.00		150,200.08
Componentes Financieros Implícitos (Int. a Deveng)		(91,663.44)		(137,114.18)
Munic. Gral.Pico-Convenio Const.Garantía Agua Pot. y San.Urbano		47,375,000.00		51,443,526.65
Componentes Financieras Implícitos (Int. a Deveng)		(79,255.94)		(940,280.07)
Deudores Préstamos mejoras en servicios de vivienda	192,736.68		137,230.42	2,100.66
Partidas Pendientes de Imputar	2,624,258.68		(447,499.29)	
Subsidio a Cobrar	54,387.99		548,731.55	
Deudores por Obras Alumbrado Público	57,346.42		29,412.76	
Recupero de Gastos	(105,390.72)			
Previsión para Deudores Incobrables	(3,008,649.65)		(1,904,150.89)	
Sub - total	20,297,617.57	48,050,983.68	32,845,727.06	51,384,496.51
Gastos Pagados por Adelantado	256,042.02		356,244.70	
	256,042.02		356,244.70	
	20,553,659.59	48,050,983.68	33,201,971.76	51,384,496.51
3.5 Bienes de cambio (Anexo XXIV)				
Almacén General	185,085,532.33		144,836,774.50	
Bienes Servicios sociales	3,859,532.16		5,512,541.31	
Stock Útiles y otros elementos	30,203.73		30,203.73	
Laboratorio	956,638.68		782,859.62	
Anticipos de Compra Bienes de Cambio	5,072,355.70		18,160,229.08	
	175,004,262.60		170,322,608.24	
Otros Bienes de Cambio				
Bienes cambio en depósito terceros	672,728.20		508,338.05	
Forestación	2,849,808.67		2,552,276.11	
	3,522,536.87		3,060,612.16	
	178,526,799.47		173,383,220.40	

CONSEJO PROFESIONAL DE CIENCIAS ECONÓMICAS DE LA PROVINCIA DE LA PAMPA


PRIETO MIGUEL ANGEL
Secretario


VIDORET OSCAR
Tesorero


PADRONES HECTOR MARCELO
Presidente


GEBALLOS DARIO
Sindico Titular

Firmado a los efectos de identificación
con mi certificación de fecha 30/09/2021


GONZALEZ ANDREA GUADALUPE
Contador Público Nacional
C.P.C.E. - LA PAMPA
To.X - Fo.82

**COOPERATIVA REGIONAL DE ELECTRICIDAD, DE OBRAS Y OTROS SERVICIOS
DE GENERAL PICO LIMITADA "CORPICO"**

Notas a los estados contables al 30 de Junio de 2021
ESTADO CONTABLE EN MONEDA HOMOGENEA - PESOS



	30/06/2021		30/09/2021	
	Corrientes	No corrientes	Corrientes	No corrientes
3.6 Activos Intangibles				
En pesos (Anexo XXI)				
Proyecto Permacultura		1,038,669.02		32,871.94
Proyecto Latea Corpico		5,394,961.04		108,932.49
		<u>6,433,630.06</u>		<u>6,141,804.43</u>
3.7 Bienes de uso				
Total según Anexo XVIII y Anexo XXIV		1,636,632,699.86		1,616,214,716.97
Anticipo Bienes de Uso		6,156,393.06		3,015,394.68
		<u>1,642,789,092.92</u>		<u>1,619,230,111.65</u>
4 PASIVO				
4.1 Deudas Comerciales				
Sin garantía real - En pesos				
Proveedores de energía eléctrica (APE)	100,327,460.23	245,777,687.37	331,041,528.71	-
Otros proveedores Comerciales	87,286,103.39		96,350,062.20	
	<u>187,613,563.62</u>	<u>245,777,687.37</u>	<u>427,391,590.91</u>	-
4.2 Financieras				
Préstamos Bancarios	46,820,041.83	22,737,891.77	81,571,471.38	40,602,379.52
Préstamo Fedei	123,754.67	1,303,657.18	-	458,110.24
	<u>46,943,796.50</u>	<u>24,041,548.95</u>	<u>81,571,471.38</u>	<u>41,060,489.76</u>
4.3 Cargas fiscales				
Sin garantía real - En pesos				
DGI - Impuesto al Valor Agregado	20,717,799.34		22,965,430.40	
DGI- Resolución Gral. 1764 Ret. 2% SUSS	(258,254.53)		(4,850.89)	
Impuestos a la energía	213,101.07		311,934.49	
DGI - Retención Impuesto a las Ganancias	635,977.02		765,303.16	
Impuesto Ingresos Brutos La Pampa	25,842,811.62		28,299,164.39	
Retenciones Ingresos Brutos Res. 33/2001 y Otros	683,906.45		1,088,568.53	
Anticipo Ingresos Brutos	(14,035,515.14)		(16,044,362.07)	
Retención Ingresos Brutos por terceros	(4,202,995.57)		(4,938,428.02)	
Gravamen Radiodifusión Ley 26522	92,403.10		64,998.59	
Plan de Facilidades de Pago RG 3451	1,938,006.09	14,402,149.83	27,562,169.13	756,496.12
Ley 23.427 - Fondo Educ. y Prom. Coop.	4,316,831.05		4,560,618.89	
Anticipo Fondo Educación Cooperativa	(2,719,603.60)		(2,873,189.93)	
	<u>33,224,466.90</u>	<u>14,402,149.83</u>	<u>61,757,356.87</u>	<u>756,496.12</u>

CONSEJO PROFESIONAL DE CIENCIAS ECONÓMICAS DE LA PROVINCIA DE LA PAMPA


PRIETO MIGUEL ANGEL
Secretario


VIDORET OSCAR
Tesorero


PADRONES HECTOR MARCELO
Presidente

Firmado a los efectos de identificación
con mi certificación de fecha 30/09/2021


GONZALEZ ANDREA GUADALUPE
Contador Público Nacional
C.P.C.E. - LA PAMPA
To.X - Fo.82


CEBALLOS DARIO
Sindico Titular

COOPERATIVA REGIONAL DE ELECTRICIDAD, DE OBRAS Y OTROS SERVICIOS
DE GENERAL PICO LIMITADA "CORPICO"

Notas a los estados contables al 30 de Junio de 2021
ESTADO CONTABLE EN MONEDA HOMOGENEA - PESOS



	30/06/2021		30/06/2020
	Corrientes	No corrientes	
4.4 Remuneraciones y cargas sociales			
Sin garantía real - En pesos			
Remuneraciones a pagar	1,358,713.00		1,064,986.46
Bonificación anual por eficiencia	41,836,024.13		39,578,563.65
Organismos de Seguridad Social y Leyes Sociales	33,191,277.30		31,899,815.00
Vacaciones y cargas Sociales	49,601,417.00		40,477.90
Bonificación Convenios Colectivos de Trabajo	28,758,329.43		28,758,329.43
Decreto 814/01	(909,060.46)		
Retenciones servicio eléctrico al personal	9,097.00		
Retenciones servicio telecomunicaciones al personal	3,424.00		4,784.35
Sistema de retiro complementario	173,707.21		496,690.84
	153,822,928.81	-	141,637,805.50
4.5 Otras Deudas			
Sin garantía real - En pesos			
Asociación Bomberos - Cuotas Adherentes	368,644.30		513,914.07
Instituciones Fondo Solidario	270,189.00		391,576.11
Municipalidad Gral. Pico - Recaudación Emerg. Médicas.	2,258,854.58		1,695,980.75
Recaudación Servicios de Terceros	-		7,240.59
Municipalidad Gral. Pico - Recaudación Tasa Serv. Urg. Sanitarias	1,792,102.27		2,742,381.46
Proveedoras redes eléctricas	2,011,093.72		2,943,242.20
Acreedores por Reembolso de Capital	28,831.88		43,305.51
Cobros por cuenta de Terceros y Otros	9,699,667.81		10,289,108.10
	16,429,383.54	-	18,626,708.79
4.6 Previsión para Contingencias			
Previsión por daños y reclamos de terceros	3,566,033.91		7,218,266.40
Previsión para juicios y reclamos laborales	18,577,675.78		13,929,907.01
	22,143,709.69	-	21,148,173.41

CONSEJO PROFESIONAL DE CIENCIAS ECONÓMICAS DE LA PROVINCIA DE LA PAMPA


PRIETO MIGUEL ANGEL
Secretario


VIDORET OSCAR
Tesorero


PADRONES HECTOR MARCELO
Presidente


GOSALLOS DARIO
Sindico Titular


Firmado a los efectos de identificación
con mi certificación de fecha 30/09/2021


GONZALEZ ANDREA GUADALUPE
Contador Público Nacional
C.P.C.E. - LA PAMPA
To.X - Fo.82

COOPERATIVA REGIONAL DE ELECTRICIDAD, DE OBRAS Y OTROS SERVICIOS
DE GENERAL PICO LIMITADA "CORPICO"Resultados por la gestión cooperativa con asociados y no asociados y por operaciones ajenas a la gestión cooperativa
Ejercicio finalizado el 30 de Junio 2021

ESTADO CONTABLE EN MONEDA HOMOGÉNEA - PESOS


	Por la Gestión Cooperativa			Por la Gestión Cooperativa			
	Asociados	No Asociados	Ajenos a la gestión	AL 30/06/2020			
				Asociados	No Asociados	Ajenos a la gestión Cooperativa	TOTAL
Resultados Ordinarios							
Ventas netas de bienes y servicios	1.883.896.562,80	573.743,89		1.886.882.321,69	2.339.710,87		1.889.222.032,56
Costos de los bienes vendidos y servicios prestados	(623.971.277,51)	(17.338,58)		(667.705.716,04)	(38.623,62)		(867.744.339,66)
Excedente (Pérdida) Bruta	1.059.925.285,29	556.405,31	-	999.176.605,65	2.301.087,25	-	1.001.477.692,90
Gastos de Operación y Servicios prestados (Anexo XI y XII)	(789.919,11)	(27.290,11)		(806.847,48)	(43.442,38)		(806.890.924,14)
Gastos de Administración (Anexo XI y XII)	(471.813,40)	(21.624,47)		(451.865,31)	(32.359,52)		(451.897.677,71)
Resultados Financieros y Por Tenencia (Anexo XII)			(407.947,34)			5.985.375,93	5.985.375,93
Otros Ingresos (Anexo XIV)	40.629.876,76		162.315,57	33.575,10		58.798,38	92.373,48
Otros Egresos (Anexo XIV)	(19.795,23)		(959,32)	(22.983,32)		(1.767,59)	(24.750,92)
Excedente (Pérdida) de las Operaciones Ordinarias	(180.972,58)	507.490,73	160.948,30	(248.944,41)	2.225.285,35	63.016,16	(183.702.966,63)


PRIETO MIGUEL ANGEL
Secretario


VIDRET OSCAR
Tesorero


PADRONES HECTOR MARCELO
Presidente

Firmado a los efectos de identificación
con mi certificación de fecha 30/09/2021


GONZALEZ ANDREA GUADALUPE
Contador Público Nacional
C.P.C.E. - LA PAMPA

To. X - Fo. 82



COOPERATIVA REGIONAL DE ELECTRICIDAD, DE OBRAS Y OTROS SERVICIOS
DE GENERAL PICO LIMITADA "CORPICO"

SERVICIO ELECTRICO
CUADRO SECCIONAL DE RESULTADOS
Ejercicio finalizado el 30 de Junio 2021
ESTADO CONTABLE EN MONEDA HOMOGENEA - PESOS

Anexo II



	30/06/2021	30/06/2020
A - RESULTADOS ORDINARIOS		
Ventas netas de bienes y servicios	968,025,625.44	952,944.15
Costos de los bienes vendidos y servicios prestados	(431,569,853.22)	(536,691,752.87)
Excedente (Pérdida) Bruta	536,455,772.22	521,050,891.28
Gastos de Operación y Serv. Prestados (Anexo XII)	(323,218,219.60)	(338,199,454.99)
Gastos de Administración (Anexo XII)	(251,986,812.04)	(242,891,427.98)
	(575,204,831.64)	(581,080,882.95)
Resultados Financieros y Por Tenencia (Anexo XII)	(218,020.57)	3,484,418.92
Otros Ingresos (Anexo XIV)	100,103,796.28	47,436,174.59
Otros Egresos (Anexo XIV)	(11,091,923.66)	(14,629,847.94)
Excedente (Pérdida) de las Operaciones Ordinarias	50,044,792.63	(23,729,246.10)
B- RESULTADOS EXTRAORDINARIOS		
No Existen	-	-
Excedente (Pérdida) de las Operaciones Extraordinarias	-	-
C - Excedente - (Pérdida) del Ejercicio	50,044,792.63	(23,729,246.10)
Excedente - (Pérdida) del Ejercicio	(17,213,537.56)	(48,781,548.16)
Por la gestión Cooperativa con asociados	(1,985.08)	(4,464.79)
Por la gestión Cooperativa con no asociados	67,280,315.27	25,056,766.85
Por operaciones ajenas a la gestión cooperativa (Anexo XV)	50,044,792.63	(23,729,246.10)
Excedente - (Pérdida) del Ejercicio	50,044,792.63	(23,729,246.10)
Total de Gastos Directos (Anexo XVII)	404,557,327.89	409,052,479.65
Total de Gastos Indirectos (Anexo XVII)	170,647,503.75	172,028,403.33
Total de Gastos Directos e Indirectos (Anexo XVII)	575,204,831.64	581,080,882.95

CONSEJO PROFESIONAL DE CIENCIAS ECONOMICAS DE LA PROVINCIA DE LA PAMPA



PRIETO MIGUEL ANGEL
Secretario


VIDORET OSCAR
Tesorero


PADRONES HECTOR MARCELO
Presidente


CEBALLOS DARIÓ
Sindico Titular

Firmado a los efectos de identificación
con mi certificación de fecha 30/09/2021


GONZALEZ ANDREA GUADALUPE
Contador Público Nacional
C.P.C.E. - LA PAMPA
To.X - Fo.82

COOPERATIVA REGIONAL DE ELECTRICIDAD, DE OBRAS Y OTROS SERVICIOS
DE GENERAL PICO LIMITADA "CORPICO"

SERVICIOS SOCIALES
CUADRO SECCIONAL DE RESULTADOS
Ejercicio finalizado el 30 de Junio 2021
ESTADO CONTABLE EN MONEDA HOMOGENEA - PESOS



Anexo III

30/06/2021

30/06/2020

A - RESULTADOS ORDINARIOS

Ventas netas de bienes y servicios		92.590.507,13	92.519.860,59
Costos de los bienes vendidos y servicios prestados		(21.706.782,02)	(16.280.572,77)
Excedente (Pérdida) Bruta		70.883.725,11	76.239.287,82
Gastos de Operación y Serv. Prestados (Anexo XII)	(61.979.698,28)		(63.445.930,42)
Gastos de Administración (Anexo XII)	(12.721.851,42)		(12.727.836,39)
		(74.701.349,70)	(76.173.766,81)
Resultados Financieros y Por Tenencia (Anexo XII)		(21.319,85)	260.223,56
Otros Ingresos (Anexo XIV)		6.709.052,64	359.451,86
Otros Egresos (Anexo XIV)		(1.084.659,22)	(1.039.435,08)
Excedente (Pérdida) de las Operaciones Ordinarias		1.785.448,98	(354.238,65)

B- RESULTADOS EXTRAORDINARIOS

No Existen		---	---
Excedente (Pérdida) de las Operaciones Extraordinarias		---	---

C - Excedente - (Pérdida) del Ejercicio

		1.785.448,98	(354.238,65)
--	--	---------------------	---------------------

Excedente - (Pérdida) del Ejercicio

Por la gestión Cooperativa con asociados		(4.427.523,85)	(679.223,87)
Por operaciones ajenas a la gestión cooperativa (Anexo XV)		6.212.972,83	324.985,22
Excedente - (Pérdida) del Ejercicio		1.785.448,98	(354.238,65)

Total de Gastos Directos (Anexo XVII)		63.020.886,62	74.218.028,17
Total de Gastos Indirectos (Anexo XVII)		11.680.463,08	1.955.738,64
Total de Gastos Directos e Indirectos (Anexo XVII)		74.701.349,70	76.173.766,81

CONSEJO PROFESIONAL DE CIENCIAS ECONÓMICAS DE LA PROVINCIA DE LA PAMPA


PRIETO MIGUEL ANGEL
Secretario


VIDORET OSCAR
Tesorero


PADRONES HECTOR MARCELO
Presidente


GERBALLOS DARIO
Síndico Titular

Firmado a los efectos de identificación
con mi certificación de fecha 30/09/2021


GONZALEZ ANDREA GUADALUPE
Contador Público Nacional
C.P.C.E. - LA PAMPA

COOPERATIVA REGIONAL DE ELECTRICIDAD, DE OBRAS Y OTROS SERVICIOS
DE GENERAL PICO LIMITADA "CORPICO"

SERVICIO ALUMBRADO PUBLICO
CUADRO SECCIONAL DE RESULTADOS
Ejercicio finalizado el 30 de Junio 2021
ESTADO CONTABLE EN MONEDA HOMOGENEA - PESOS

30/06/2021



A - RESULTADOS ORDINARIOS

Ventas netas de bienes y servicios		106,672,536.74	106,672,536.81
Costos de los bienes vendidos y servicios prestados		(53,608,343.31)	(78,419,859.54)
Excedente (Pérdida) Bruta		53,064,193.43	30,608,939.27
Gastos de Operación y Serv. Prestados (Anexo XII)	(21,468,189.46)		(34,460,077.66)
Gastos de Administración (Anexo XII)	(13,710,427.69)		(11,700,642.80)
		(35,178,617.15)	(46,160,720.26)
Resultados Financieros y Por Tenencia (Anexo XII)		(19,282.28)	350,646.63
Otros Ingresos (Anexo XIV)		7,932,122.44	1,673,586.60
Otros Egresos (Anexo XIV)		(980,997.41)	(1,493,182.28)
Excedente (Pérdida) de las Operaciones Ordinarias		24,817,419.03	(15,020,730.04)

B- RESULTADOS EXTRAORDINARIOS

No Existen			
Excedente (Pérdida) de las Operaciones Extraordinarias		-	-

C - Excedente - (Pérdida) del Ejercicio

		24,817,419.03	(15,020,730.04)
--	--	----------------------	------------------------

Excedente - (Pérdida) del Ejercicio

Por la gestión Cooperativa con asociados		19,198,225.32	(15,458,641.85)
Por operaciones ajenas a la gestión cooperativa (Anexo XV)		5,619,193.71	437,911.81
Excedente - (Pérdida) del Ejercicio		24,817,419.03	(15,020,730.04)

Total de Gastos Directos (Anexo XVII)

		22,559,976.52	44,375,300.11
Total de Gastos Indirectos (Anexo XVII)		12,618,640.63	1,785,420.15
Total de Gastos Directos e Indirectos (Anexo XVII)		35,178,617.15	46,160,720.26

CONSEJO PROFESIONAL DE CIENCIAS ECONOMICAS DE LA PROVINCIA DE LA PAMPA



PRIETO MIGUEL ANGEL
Secretario


VIDORET OSCAR
Tesorero


PADRONES HECTOR MARCELO
Presidente


CEBALLOS DARIO
Sindico Titular

Firmado a los efectos de identificación
con mi certificación de fecha 30/09/2021


GONZALEZ ANDREA GUADALUPE
Contador Publico Nacional
C.P.C.E. - LA PAMPA

COOPERATIVA REGIONAL DE ELECTRICIDAD, DE OBRAS Y OTROS SERVICIOS
DE GENERAL PICO LIMITADA "CORPICO"

SERVICIO AGUA POTABLE
CUADRO SECCIONAL DE RESULTADOS
Ejercicio finalizado el 30 de Junio 2021
ESTADO CONTABLE EN MONEDA HOMOGENEA - PESOS



Anexo V

30/06/2021

30/06/2020

A - RESULTADOS ORDINARIOS

Ventas netas de bienes y servicios		173,029,064.46	164,933,995.86
Excedente (Pérdida) Bruta		173,029,064.46	164,933,995.86
Gastos de Operación y Serv. Prestados (Anexo XII)	(107,702,667.15)		(112,992,536.90)
Gastos de Administración (Anexo XII)	<u>(78,386,934.87)</u>		<u>(82,477,365.42)</u>
		(186,089,602.02)	(195,469,902.32)
Resultados Financieros y Por Tenencia (Anexo XII)		(40,353.53)	550,172.93
Otros Ingresos (Anexo XIV)		13,846,029.24	5,359,972.29
Otros Egresos (Anexo XIV)		<u>(2,053,009.46)</u>	<u>(2,150,534.07)</u>
Excedente (Pérdida) de las Operaciones Ordinarias		<u>(1,307,871.31)</u>	<u>(26,776,295.31)</u>

B- RESULTADOS EXTRAORDINARIOS

No Existen		-	-
Excedente (Pérdida) de las Operaciones Extraordinarias		-	-

C - Excedente - (Pérdida) del Ejercicio


		<u>(1,307,871.31)</u>	<u>(26,776,295.31)</u>
--	--	------------------------------	-------------------------------


Excedente - (Pérdida) del Ejercicio


Por la gestión Cooperativa con asociados		(13,238,920.83)	(27,458,953.27)
Por la gestión Cooperativa con no asociados		(1,101.43)	(4,436.13)
Por operaciones ajenas a la gestión cooperativa (Anexo XV)		<u>11,932,150.95</u>	<u>687,084.09</u>
Excedente - (Pérdida) del Ejercicio		<u>(1,307,871.31)</u>	<u>(26,776,295.31)</u>

Total de Gastos Directos (Anexo XVII)		158,727,678.41	164,138,445.34
Total de Gastos Indirectos (Anexo XVII)		<u>27,361,923.61</u>	<u>31,331,456.98</u>
Total de Gastos Directos e Indirectos (Anexo XVII)		186,089,602.02	195,469,902.32


PRIETO MIGUEL ANGEL
Secretario


VIDORET OSCAR
Tesorero


PADRONES HECTOR MARCELO
Presidente


CEBALLOS DARIO
Sindico Titular

Firmado a los efectos de identificación
con mi certificación de fecha 30/09/2021


GONZALEZ ANDREA GUADALUPE

Contador Público Nacional

C.P.C.E. - LA PAMPA

To.X - Fo.82

COOPERATIVA REGIONAL DE ELECTRICIDAD, DE OBRAS Y OTROS SERVICIOS
DE GENERAL PICO LIMITADA "CORPICO"

SERVICIO SANEAMIENTO URBANO
CUADRO SECCIONAL DE RESULTADOS
Ejercicio finalizado el 30 de Junio 2021
ESTADO CONTABLE EN MONEDA HOMOGENEA - PESOS

30/06/2021



A - RESULTADOS ORDINARIOS

Ventas netas de bienes y servicios		<u>126,298,376.12</u>		<u>118,279,749.76</u>
Excedente (Pérdida) Bruta		<u>126,298,376.12</u>		<u>118,279,749.76</u>
Gastos de Operación y Serv. Prestados (Anexo XII)	(72,156,116.16)		(71,935,770.33)	
Gastos de Administración (Anexo XII)	<u>(67,574,116.79)</u>		<u>(61,407,415.36)</u>	
		(139,730,232.95)		(133,343,185.69)
Resultados Financieros y Por Tenencia (Anexo XII)		(29,767.40)		375,310.01
Otros Ingresos (Anexo XIV)		11,470,180.81		1,384,161.69
Otros Egresos (Anexo XIV)		<u>(1,514,434.10)</u>		<u>(1,486,333.82)</u>
Excedente (Pérdida) de las Operaciones Ordinarias		<u>(3,505,877.52)</u>		<u>(14,770,298.05)</u>

B - RESULTADOS EXTRAORDINARIOS

No Existen		---		---
Excedente (Pérdida) de las Operaciones Extraordinarias		---		---

C - Excedente - (Pérdida) del Ejercicio

		<u>(3,505,877.52)</u>		<u>(14,770,298.05)</u>
Excedente - (Pérdida) del Ejercicio				
Por la gestión Cooperativa con asociados		(12,306,782.14)		(15,300,398.16)
Por la gestión Cooperativa con no asociados		(1,050.74)		(1,546.87)
Por operaciones ajenas a la gestión cooperativa (Anexo XV)		<u>8,801,935.36</u>		<u>531,646.98</u>
Excedente - (Pérdida) del Ejercicio		<u>(3,505,877.52)</u>		<u>(14,770,298.05)</u>
Total de Gastos Directos (Anexo XVII)		120,974,353.90		114,141,428.16
Total de Gastos Indirectos (Anexo XVII)		<u>18,755,879.05</u>		<u>19,201,757.53</u>
Total de Gastos Directos e Indirectos (Anexo XVII)		139,730,232.95		133,343,185.69

CONSEJO PROFESIONAL DE CIENCIAS ECONOMICAS DE LA PROVINCIA DE LA PAMPA


PRIETO MIGUEL ANGEL
Secretario


VIDORET OSCAR
Tesorero


PADRONES HECTOR MARCELO
Presidente


CEBALLOS DARIO
Sindico Titular

Firmado a los efectos de identificación
con mi certificación de fecha 30/09/2021


GONZÁLEZ ANDREA GUADALUPE
Contador Público Nacional
C.P.C.E. - LA PAMPA
To.X - Fo.82

COOPERATIVA REGIONAL DE ELECTRICIDAD, DE OBRAS Y OTROS SERVICIOS
DE GENERAL PICO LIMITADA "CORPICO"

SERVICIO TELECOMUNICACIONES
CUADRO SECCIONAL DE RESULTADOS
Ejercicio finalizado el 30 de Junio 2021
ESTADO CONTABLE EN MONEDA HOMOGENEA - PESOS

30/06/2021



A - RESULTADOS ORDINARIOS

Ventas netas de bienes y servicios	156,690,319.01		145,056,522.86
Costos de los bienes vendidos y servicios prestados	(76,575,251.28)		(63,170,975.75)
Excedente (Pérdida) Bruta	80,115,067.73		81,885,547.11
Gastos de Operación y Serv. Prestados (Anexo XII)	(92,346,139.23)		(92,363,817.17)
Gastos de Administración (Anexo XII)	(30,015,300.69)		(23,359,090.82)
	(122,361,439.92)		(115,722,907.99)
Resultados Financieros y Por Tenencia (Anexo XII)	(42,782.07)		505,231.59
Otros Ingresos (Anexo XIV)	13,497,224.98		441,723.97
Otros Egresos (Anexo XIV)	(2,178,562.40)		(2,109,486.62)
Excedente (Pérdida) de las Operaciones Ordinarias	(30,968,491.68)		(35,105,951.94)

B - RESULTADOS EXTRAORDINARIOS

No Existen	—		—
Excedente (Pérdida) de las Operaciones Extraordinarias	—		—

C - Excedente - (Pérdida) del Ejercicio

	(30,968,491.68)		(35,105,951.94)
--	------------------------	--	------------------------

Excedente - (Pérdida) del Ejercicio

Por la gestión Cooperativa con asociados	(43,435,930.84)		(35,736,920.16)
Por operaciones ajenas a la gestión cooperativa (Anexo XV)	12,467,439.16		630,968.22
Excedente - (Pérdida) del Ejercicio	(30,968,491.68)		(35,105,951.94)

Total de Gastos Directos (Anexo XVII)	96,965,502.13		110,873,351.35
Total de Gastos Indirectos (Anexo XVII)	25,395,937.79		4,849,556.64
Total de Gastos Directos e Indirectos (Anexo XVII)	122,361,439.92		115,722,907.99

CONSEJO PROFESIONAL DE CIENCIAS ECONOMICAS DE LA PROVINCIA DE LA PAMPA


PRIETO MIGUEL ANGEL
Secretario


VIDORET OSCAR
Tesorero


PADRONES HECTOR MARCELO
Presidente


CEBALLOS DARIO
Sindico Titular

Firmado a los efectos de identificación
con mi certificación de fecha 30/09/2021


GONZALEZ ANDREA GUADALUPE
Contador Público Nacional
C.P.C.E. - LA PAMPA

COOPERATIVA REGIONAL DE ELECTRICIDAD, DE OBRAS Y OTROS SERVICIOS
DE GENERAL PICO LIMITADA "CORPICO"

TRANSPORTE URBANO DE PASAJEROS
CUADRO SECCIONAL DE RESULTADOS
Ejercicio finalizado el 30 de Junio 2021
ESTADO CONTABLE EN MONEDA HOMOGENEA - PESOS

30/06/2021



A - RESULTADOS ORDINARIOS

Ventas netas de bienes y servicios		1,131,956.62	9,396,007.22
Excedente (Pérdida) Bruta		<u>1,131,956.62</u>	<u>9,396,007.22</u>
Gastos de Operación y Serv. Prestados (Anexo XII)	(40,748,362.52)		(33,878,596.73)
Gastos de Administración (Anexo XII)	<u>(8,648,436.57)</u>		<u>(7,284,696.92)</u>
		(47,396,799.09)	(41,163,295.65)
Resultados Financieros y Por Tenencia (Anexo XII)		(10,353.59)	115,858.90
Otros Ingresos (Anexo XIV)		41,290,714.60	35,307,164.03
Otros Egresos (Anexo XIV)		<u>(526,745.28)</u>	<u>(449,372.65)</u>
Excedente (Pérdida) de las Operaciones Ordinarias		<u>(5,511,226.74)</u>	<u>3,206,361.85</u>

B- RESULTADOS EXTRAORDINARIOS

No Existen		<u> </u>	<u> </u>
Excedente (Pérdida) de las Operaciones Extraordinarias		<u> </u>	<u> </u>

C - Excedente - (Pérdida) del Ejercicio

		<u>(5,511,226.74)</u>	<u>3,206,361.85</u>
--	--	-----------------------	---------------------

Excedente - (Pérdida) del Ejercicio

Por la gestión Cooperativa con asociados	(47,073,700.23)	(33,947,161.29)
Por la gestión Cooperativa con no asociados	511,627.98	2,235,733.14
Por operaciones ajenas a la gestión cooperativa (Anexo XV)	<u>41,050,845.51</u>	<u>34,917,790.00</u>
Excedente - (Pérdida) del Ejercicio	<u>(5,511,226.74)</u>	<u>3,206,361.85</u>

Total de Gastos Directos (Anexo XVII)	41,393,398.37	39,834,325.70
Total de Gastos Indirectos (Anexo XVII)	<u>6,003,400.72</u>	<u>1,328,969.95</u>
Total de Gastos Directos e Indirectos (Anexo XVII)	47,396,799.09	41,163,295.65

CONSEJO PROFESIONAL DE CIENCIAS ECONOMICAS DE LA PROVINCIA DE LA PAMPA


PRIETO MIGUEL ANGEL
Secretario


VIDORET OSCAR
Tesorero


PADRONES HECTOR MARCELO
Presidente


CEBALLOS DARIO
Sindico Titular

Firmado a los efectos de identificación
con mi certificación de fecha 30/09/2021


GONZALEZ ANDREA GUADALUPE
Contador Público Nacional
C.P.C.E. - LA PAMPA
To.X - Fo.82

COOPERATIVA REGIONAL DE ELECTRICIDAD, DE OBRAS Y OTROS SERVICIOS
DE GENERAL PICO LIMITADA "CORPICO"

SERVICIO DE TELEVISION
CUADRO SECCIONAL DE RESULTADOS
Ejercicio finalizado el 30 de Junio 2021
ESTADO CONTABLE EN MONEDA HOMOGENEA - PESOS

30/06/2021



A - RESULTADOS ORDINARIOS

Ventas netas de bienes y servicios	56,214,268.66		
Costos de los bienes vendidos y servicios prestados	(37,409,612.96)		
Excedente (Pérdida) Bruta	18,804,655.70		
Gastos de Operación y Serv. Prestados (Anexo XII)	(68,546,192.69)	(57,766,523.18)	
Gastos de Administración (Anexo XII)	(9,840,107.72)	(8,906,989.22)	
	(78,386,300.41)		(66,673,512.36)
Resultados Financieros y Por Tenencia (Anexo XII)	(24,777.74)		324,057.00
Otros Ingresos (Anexo XIV)	7,691,875.10		406,494.63
Otros Egresos (Anexo XIV)	(1,260,582.14)		(1,330,812.32)
Excedente (Pérdida) de las Operaciones Ordinarias	(53,175,129.49)		(68,991,467.22)

B- RESULTADOS EXTRAORDINARIOS

No Existen			
Excedente (Pérdida) de las Operaciones Extraordinarias	-		-

C - Excedente - (Pérdida) del Ejercicio

	(53,175,129.49)		(68,991,467.22)
--	------------------------	--	------------------------

Excedente - (Pérdida) del Ejercicio

Por la gestión Cooperativa con asociados	(60,402,565.24)		(69,396,172.08)
Por operaciones ajenas a la gestión cooperativa (Anexo XV)	7,227,435.75		404,704.84
Excedente - (Pérdida) del Ejercicio	(53,175,129.49)		(68,991,467.22)

Total de Gastos Directos (Anexo XVII)

	70,401,829.40		65,458,140.41
--	---------------	--	---------------

Total de Gastos Indirectos (Anexo XVII)

	7,984,471.01		1,215,371.98
--	--------------	--	--------------

Total de Gastos Directos e Indirectos (Anexo XVII)

	78,386,300.41		66,673,512.39
--	---------------	--	---------------

CONSEJO PROFESIONAL DE CIENCIAS ECONOMICAS DE LA PROVINCIA DE LA PAMPA


PRIETO MIGUEL ANGEL
Secretario


VIDORET OSCAR
Tesorero


PADRONES HECTOR MARCELO
Presidente


CEBALLOS DARIO
Sindico Titular

Firmado a los efectos de identificación
con mi certificación de fecha 30/09/2021


GONZALEZ ANDREA GUADALUPE
Contador Público Nacional
C.P.C.E. - LA PAMPA

COOPERATIVA REGIONAL DE ELECTRICIDAD, DE OBRAS Y OTROS SERVICIOS
DE GENERAL PICO LIMITADA "CORPICO"

SERVICIO GAS LICUADO PETROLEO
CUADRO SECCIONAL DE RESULTADOS
Ejercicio finalizado el 30 de Junio 2021
ESTADO CONTABLE EN MONEDA HOMOGENEA - PESOS



30/06/2021

A - RESULTADOS ORDINARIOS

Ventas netas de bienes y servicios		3.817.652,51		3.817.652,51
Costos de los bienes vendidos y servicios prestados (Nota 2.20)		<u>(3.118.773,30)</u>		<u>(3.912.190,53)</u>
Excedente (Pérdida) Bruta		698.879,21		897.028,73
Gastos de Operación y Serv. Prestados (Anexo XII)	(1.780.816,21)		(1.848.216,79)	
Gastos de Administración (Anexo XII)	<u>(951.439,36)</u>		<u>(1.152.211,01)</u>	
		(2.732.255,57)		(3.000.427,80)
Resultados Financieros y Por Tenencia (Anexo XII)		(1.290,31)		19.458,38
Otros Ingresos (Anexo XIV)		404.459,33		4.758,01
Otros Egresos (Anexo XIV)		<u>(65.645,25)</u>		<u>(81.916,49)</u>
Excedente (Pérdida) de las Operaciones Ordinarias		<u>(1.695.852,59)</u>		<u>(2.161.101,17)</u>

B- RESULTADOS EXTRAORDINARIOS

No Existen				
Excedente (Pérdida) de las Operaciones Extraordinarias		—		—

C - Excedente - (Pérdida) del Ejercicio

		<u>(1.695.852,59)</u>		<u>(2.161.101,17)</u>
--	--	------------------------------	--	------------------------------

Excedente - (Pérdida) del Ejercicio

Por la gestión Cooperativa con asociados		(2.071.871,22)		(2.185.399,65)
Por operaciones ajenas a la gestión cooperativa (Anexo XV)		<u>376.018,63</u>		<u>24.298,48</u>
Excedente - (Pérdida) del Ejercicio		<u>(1.695.852,59)</u>		<u>(2.161.101,17)</u>


Total de Gastos Directos (Anexo XVII)		1.858.331,92		2.791.658,71
Total de Gastos Indirectos (Anexo XVII)		<u>873.923,65</u>		<u>208.739,09</u>
Total de Gastos Directos e Indirectos (Anexo XVII)		2.732.255,57		3.000.427,80

CONSEJO PROFESIONAL DE CIENCIAS ECONOMICAS DE LA PROVINCIA DE LA PAMPA



PRIETO MIGUEL ANGEL
Secretario


VIDORET OSCAR
Tesorero


PADRONES HECTOR MARCELO
Presidente


CEBALLOS DARIO
Sindico Titular

Firmado a los efectos de identificación
con mi certificación de fecha 30/09/2021


GONZALEZ ANDREA GUADALUPE

Contador Público Nacional

C.P.C.E. - LA PAMPA

To.X - Fo.82

COOPERATIVA REGIONAL DE ELECTRICIDAD, DE OBRAS Y OTROS SERVICIOS
DE GENERAL PICO LIMITADA "CORPICO"

Anexo XI

GASTOS DESAGREGADOS POR SU NATURALEZA
Ejercicio finalizado el 30 de Junio 2021
ESTADO CONTABLE EN MONEDA HOMOGÉNEA - PESOS

CONCEPTO	AL 30/06/2021		AL 30/06/2020		TOTAL
	Gastos de Operación y Svcs. Prestados	Gastos de Administración	Gastos de Operación y Svcs. Prestados	Gastos de Administración	
Aquileres		269.393,78	269.393,78		218.924,65
Amortizaciones	114.022.335,43	45.289.911,62	159.312.247,05	34.594.251,74	125.753.177,88
Canon	21.014.279,47		21.014.279,47		20.098.778,12
Combustibles y Lubrificantes	9.648.248,73	2.254.474,43	11.902.723,16	10.962.887,65	14.494.842,12
Control de Calidad	1.125.501,30		1.125.501,30	1.009.078,61	1.009.078,61
Honorarios Profesionales		10.894.330,08	10.894.330,08		5.887.721,11
Honorarios y Gastos Institucionales		9.196.447,93	9.196.447,93		10.631.088,98
Impuestos y Tasas	41.052.463,17	48.536.525,83	89.588.979,00	53.664.117,33	95.392.842,21
Incoobrables	0,00		0,00		12.862.589,91
Indemnizaciones	16.775.572,06	553.885,62	17.329.457,68	1.614.493,48	4.187.892,04
Mantenimiento Bienes de Uso	22.233.367,69	10.583.317,53	32.816.685,22	21.814.427,88	28.711.946,42
Mantenimiento Redes	15.676.250,30		15.676.250,30		15.354.924,21
Gastos en Personal por Convenio Colectivo	31.507.172,78	16.892.540,50	48.399.713,28	28.077.294,10	43.786.238,54
Software e Insumos	34.110.118,04	5.951.252,29	40.061.368,33	43.943.233,05	5.849.436,93
Papelaría y Útiles de Oficina		1.233.035,22	1.233.035,22		1.833.681,65
Remuneraciones al Personal y Cargas Sociales	435.626.297,15	297.255.387,99	732.881.685,14	466.892.033,91	291.522.589,82
Seguros	1.254.907,68	898.177,13	2.153.084,81	1.232.993,42	935.322,52
Servicio de Agua, Luz y Gas	16.957.814,71	984.735,89	17.942.650,60	20.772.403,15	1.192.979,07
Servicio de Vigilancia	530.462,03	10.871.083,39	11.401.545,42	5.773.639,84	4.488.808,29
Servicios Prestados por Terceros	19.695.344,78	8.585.327,40	28.280.672,18	20.602.294,13	31.378.159,50
Siniestros	5.829.376,33		5.829.376,33	1.633.104,23	1.633.104,23
Teléfono y Franqueo	2.886.803,95	1.583.200,52	4.470.004,47	1.359.297,45	1.572.874,24
Total de Gastos	789.946.401,30	471.835.027,15	1.261.781.428,45	806.890.924,14	1.268.788.601,95

Gastos desagregados por su afectación

Gastos Directos	980.459.285,16	1.024.883.187,58
Gastos Indirectos	281.322.143,29	233.905.414,27
Total de Gastos	1.261.781.428,45	1.258.788.601,85



PRIETO MIGUEL ANGEL
Secretario


VIDONI OSCAR
Tesorero


PADRONES HECTOR MARCELO
Presidente



Firmado por el/los de identificación
con el certificado de fecha 30/06/2021


GONZALEZ ANDREA GUADALUPE
Contador Público Nacional
C.P.C.L. - LA PAMPA

To X - Fo 82

CONSEJO PROFESIONAL DE CIENCIAS ECONOMICAS DE LA PROVINCIA DE LA PAMPA

COOPERATIVA REGIONAL DE ELECTRICIDAD, DE OBRAS Y OTROS SERVICIOS DE GENERAL PICO LIMITADA "CORPICO"

GASTOS DE OPERACION Y SERVICIOS PRESTADOS, DE ADMINISTRACION Y RESULTADOS FINANCIEROS Y POR TENENCIA

Ejercicio finalizado el 30 de Junio 2021

ESTADO CONTABLE EN MONEDA HOMOGENEA - PESOS

RUBROS	SERVICIO ELECTRICO	SERVICIOS SOCIALES	ALUMBRADO PUBLICO	AGUA POTABLE	SANEAM. URBANO	TELECO. MUNICIPACIONES	TRANSPORTE URBANO	TELEVISION	GAS LIQUEADO PETROLEO	TOTALES AL 30/06/21	TOTALES AL 30/06/20
GASTOS DE OPERACION Y SERVICIOS PRESTADOS											
Remuneraciones al Personal y Cargas Sociales	106.625.006,43	47.565.709,15	14.020.711,07	86.159.561,36	45.024.078,50	36.489.340,75	15.439.798,89	9.627.868,90	1.572.521,15	435.626.287,15	466.892.033,91
Mantenimiento Reales	8.331.433,95		157.085,12	2.301.021,77	1.866.245,57	2.970.438,89				15.676.250,30	15.354.924,21
Mantenimiento Bienes de Uso	10.527.091,18	803.960,44	598.492,92	2.446.788,68	5.574.378,18	628.788,10	1.554.100,63	99.807,38		22.223.697,68	21.814.427,89
Combustibles y Lubricantes	3.671.445,08		309.213,10	211.859,15	1.208.447,43	700.726,77	3.221.550,02			9.646.246,73	10.962.897,65
Teléfono y Franqueo	617.577,83	72.392,72	45.143,93	5.811,24	16.736,45	1.857.023,10	249.589,71	23.428,67		2.886.803,65	1.359.297,45
Amortizaciones	50.339.783,04	1.728.079,21	4.025,09	36.045,60		17.951.959,18	9.642.147,69	27.314.055,38	5.247,25	114.022.335,43	91.159.026,14
Servicio de Vigilancia		16.159,04				514.303,69				530.462,03	5.773.639,94
Impuestos y Tases	20.250.287,80	3.360.308,34	4.156.921,85	33.300,64	206.829,31	7.197.692,25	3.039.412,31	2.669.295,35	120.361,42	41.032.453,17	41.729.724,88
Servicio de Agua, Luz y Gas	102.033,42	431.100,71		12.284.146,44	3.018.240,56	142.854,81	25.227,67	153.311,00	16.937.914,71	20.772.403,15	20.772.403,15
Gastos en Personal por Convenio Colectivo	15.144.031,26	2.939.420,93	34.315,65	3.930.504,94	2.894.805,63	2.449.656,09	1.141.231,48	2.793.415,43	81.699,39	31.597.172,78	29.077.294,10
Contribuciones				660.823,30	464.877,91					1.125.701,21	1.009.078,61
Canon				12.131.543,54	9.882.735,93		15.400,00			21.014.279,47	20.098.778,12
Sueldos	3.379.653,86			2.072.898,93	361.431,54		6.309.799,03			9.829.376,33	1.633.104,23
Indemnizaciones	70.170,00									16.776.572,00	16.144.950,46
Seguros	853.375,09	108.006,32	16.029,58	58.543,13	59.378,94	89.723,11	13.733,97	54.097,54		1.254.907,68	1.232.993,42
Incentivos											12.862.569,91
Software e Insumos	1.285.483,03	3.356.028,07	2.124.260,15	5.288.120,89	879.650,56	15.195.242,17	88.765,14	3.909.995,03	0,00	34.110.116,04	43.543.233,05
Servicios Prestados por Terceros	1.780.002,48	-3.222.332,62		97.895,45	196.469,65	2.663.932,91	949.505,21	10.811.196,46		19.695.344,78	20.602.294,13
TOTAL GASTOS DE OPERACION Y SERVICIOS PRESTADOS	323.218.219,60	61.979.698,28	31.468.189,46	107.702.867,15	72.156.116,16	92.346.139,23	40.748.367,52	68.546.182,69	1.780.816,21	789.946.401,30	806.890.924,14
GASTOS DE ADMINISTRACION											
Remuneraciones al Personal y Cargas Sociales	108.293.329,20	9.192.003,63	9.034.049,14	47.216.145,64	34.499.608,38	17.729.251,36	4.799.643,85	4.938.516,71	753.780,08	297.255.387,90	291.502.589,87
Mantenimiento Bienes de Uso	5.264.504,43	284.870,32	330.012,88	1.983.945,48	1.444.377,30	901.715,18	150.042,03	198.390,15	25.458,76	10.583.317,63	6.897.518,94
Combustibles y Lubricantes	345.501,29	15.951,81	26.448,87	523.997,33	663.148,43	32.691,46	10.382,50	10.661,88	6.495,74	2.234.474,43	3.532.134,47
Teléfono y Franqueo	884.979,11	66.743,96	77.401,87	210.982,23	154.989,40	116.810,74	34.239,20	34.546,44	3.799,55	1.503.200,92	1.572.074,24
Amortizaciones	3.127.632,30	238.631,75	276.358,51	12.559.895,40	19.653.169,29	6.289.228,05	121.463,55	3.013.576,89		45.289.911,62	34.584.251,74
Honorarios Profesionales	7.315.379,90	426.935,93	600.434,94	755.907,29	544.996,03	664.000,13	290.785,93	373.131,31	21.871,72	10.894.330,08	5.887.721,11
Papelaria y Utilidades de Oficina	756.822,87	40.337,65	37.149,92	119.604,88	77.163,62	2.229,41	23.430,69	2.229,41	1.233.035,22	1.233.035,22	1.833.681,66
Servicio de Vigilancia	5.578.872,46	60.771,81	71.242,56	2.122.535,26	84.644,69	147.076,91	29.140,80	30.634,97	3.113,29	10.871.063,39	4.488.808,26
Impuestos y Tases	35.822.301,55	434.764,89	509.268,95	6.178.341,26	4.458.175,76	865.430,25	209.079,63	220.034,24	19.943,08	40.536.526,63	33.064.117,33
Alquileres	181.054,74					108.309,04				269.363,78	276.924,65
Servicio de Agua, Luz y Gas	97.300,92	99.237,46	9.984,00	281.383,01	218.091,09	109.309,04	63.069,94	45.380,20	4.074,15	884.735,60	1.192.979,07
Honorarios y Gastos Institucionales	6.693.951,64	449.439,52	529.513,95	795.526,06	569.613,02	700.414,62	214.892,96	226.007,77	22.868,29	9.188.447,93	10.631.089,96
Gastos en Personal por Convenio Colectivo	9.977.300,38	699.490,37	795.819,32	2.015.177,80	1.426.415,01	1.246.261,49	332.592,96	374.020,78	38.472,40	16.692.540,50	15.718.044,44
Indemnizaciones	342.692,47	26.985,00	31.841,86	47.573,12	34.296,91	42.041,37	13.654,94	13.608,12	3.383,93	553.885,62	2.573.398,58
Seguros	437.614,62	26.211,78	31.942,74	170.639,72	147.896,14	11.291,39	11.291,39	14.068,47	2.393,14	898.177,13	935.322,92
Software e Insumos	3.185.581,36	308.271,63	246.989,13	849.010,42	554.084,44	463.958,52	169.419,96	145.813,96	15.678,85	5.951.252,29	5.849.436,93
Servicios Prestados por Terceros	4.504.346,00	353.977,80	414.505,65	1.395.446,12	1.007.846,72	551.516,64	170.344,26	170.274,12	18.971,09	8.305.327,40	10.773.865,37
TOTAL GASTOS DE ADMINISTRACION	251.986.612,04	12.721.651,42	13.716.437,69	78.266.934,07	67.814.116,79	30.015.300,69	6.646.438,57	9.840.407,72	951.439,36	471.035.027,15	451.897.677,71
TOTAL GASTOS DE OPERACION Y ADMINISTRACION	575.204.831,64	74.701.349,70	35.176.617,15	188.009.802,02	139.750.237,95	122.361.439,92	47.398.799,99	78.388.300,41	2.722.255,57	1.261.381.438,45	1.258.789.601,85




 VICTORIA ORIBE
 SECRETARIA


 PRIETO MIGUEL ANSEL
 SECRETARIO

Firmado y los gastos de identificación
 con su certificación de fecha 30/06/2021

 Comodoro Pablo Ansel
 C.P.C.E. - LA PAMPA
 T.O.A. - F.O.R.

CONSEJO PROFESIONAL DE CIENCIAS ECONOMICAS DE LA PROVINCIA DE LA PAMPA

COOPERATIVA REGIONAL DE ELECTRICIDAD, DE OBRAS Y OTROS SERVICIOS DE GENERAL PICO LIMITADA "CORPICO"

GASTOS DE OPERACIÓN Y SERVICIOS PRESTADOS, DE ADMINISTRACION Y RESULTADOS FINANCIEROS Y POR TENENCIA

Ejercicio finalizado el 30 de Junio 2021

ESTADO CONTABLE EN MONEDA NACIONAL - PESOS


Anexo XII (Continuación)

SERVICIO ELECTRICO	SERVICIOS SOCIALES	ALIMBRADO PUBLICO	AGUA POTABLE	SANAM URBANO	TELECOMUNICACIONES	TRANSPORTE URBANO	TELEVISION	GAS LICUADO PETROLEO	TOTALES AL 30/06/21	TOTALES AL 30/06/20
(218,020.57)	(21,319.85)	(19,282.28)	(40,353.53)	(29,767.40)	(42,782.07)	(10,353.59)	(24,777.74)	(1,290.31)	(407,947.34)	5,985,375.93


PRIETO MIGUEL ANGEL
Secretario


VIDORET OSCAR
Tesorero


PADRONES HECTOR MARCELO
Presidente


CEBALLOS DARIO
Sindico Titular

Firmado a los efectos de identificación con mi certificación de fecha 30/09/2021


GONZALEZ ANDREA GUADALUPE
Contador Público Nacional
C.P.C.E. - LA PAMPA

To.X - Fo.82



CONSEJO PROFESIONAL DE CIENCIAS ECONOMICAS DE LA PROVINCIA DE LA PAMPA

COOPERATIVA REGIONAL DE ELECTRICIDAD, DE OBRAS Y OTROS SERVICIOS DE GENERAL PICO LIMITADA "CORPICO"

BASES DE DISTRIBUCION DE GASTOS INDIRECTOS EN LAS SECCIONES Ejercicio Finalizado el 30 de Junio 2021 ESTADO CONTABLE EN MONEDA HOMOGENEA - PESOS

Anejo XIII (Parte VIII)

Centros de Costos
 Dirección
 Atención al Público
 Contabilidad
 Tesorería
 Sistemas
 Compras
 Serv. Generales
 Biblioteca

Archivo
 Sec. de Consejo de Adm
 Guardias Telefónicas
 Consejo de Administración
 Asesoría Letrada
 Síndico
 Administración

CONCEPTO	Bases Distribucion	SERVICIO ELECTRICO	SERVICIOS SOCIALES	ALUMBRADO PUBLICO	AGUA POTABLE	SANEAM. URBANO	TELECO. MUNICIPALIDADES	TRANSPORTE URBANO	TELEVISION	GAS LICUADO PETROLEO	TOTAL %
Alquileres	Ingresos por Servicios	61.95%	4.88%	5.72%	8.60%	6.20%	7.60%	2.34%	2.46%	0.25%	100.00%
Amortizaciones	Ingresos por Servicios	61.95%	4.88%	5.72%	8.60%	6.20%	7.60%	2.34%	2.46%	0.25%	100.00%
Amortizaciones Intangibles	Ingresos por Servicios	61.95%	4.88%	5.72%	8.60%	6.20%	7.60%	2.34%	2.46%	0.25%	100.00%
Autoseguro	Ingresos por Servicios	61.95%	4.88%	5.72%	8.60%	6.20%	7.60%	2.34%	2.46%	0.25%	100.00%
Canon	Ingresos por Servicios	61.95%	4.88%	5.72%	8.60%	6.20%	7.60%	2.34%	2.46%	0.25%	100.00%
Combustibles y Lubricantes	Ingresos por Servicios	61.95%	4.88%	5.72%	8.60%	6.20%	7.60%	2.34%	2.46%	0.25%	100.00%
Control de Calidad	Ingresos por Servicios	61.95%	4.88%	5.72%	8.60%	6.20%	7.60%	2.34%	2.46%	0.25%	100.00%
Honorarios Profesionales	Ingresos por Servicios	61.95%	4.88%	5.72%	8.60%	6.20%	7.60%	2.34%	2.46%	0.25%	100.00%
Honorarios y Gastos Institucionales	Ingresos por Servicios	61.95%	4.88%	5.72%	8.60%	6.20%	7.60%	2.34%	2.46%	0.25%	100.00%
Inmuebles y Tasas	Ingresos por Servicios	61.95%	4.88%	5.72%	8.60%	6.20%	7.60%	2.34%	2.46%	0.25%	100.00%
Incombustibles	Ingresos por Servicios	61.95%	4.88%	5.72%	8.60%	6.20%	7.60%	2.34%	2.46%	0.25%	100.00%
Indemnizaciones	Ingresos por Servicios	61.95%	4.88%	5.72%	8.60%	6.20%	7.60%	2.34%	2.46%	0.25%	100.00%
Mantenimiento Bienes de Uso	Ingresos por Servicios	61.95%	4.88%	5.72%	8.60%	6.20%	7.60%	2.34%	2.46%	0.25%	100.00%
Mantenimiento Redes	Ingresos por Servicios	61.95%	4.88%	5.72%	8.60%	6.20%	7.60%	2.34%	2.46%	0.25%	100.00%
Gastos en Personal por Convenio Colectivo	Ingresos por Servicios	61.95%	4.88%	5.72%	8.60%	6.20%	7.60%	2.34%	2.46%	0.25%	100.00%
Software e Insumos	Ingresos por Servicios	61.95%	4.88%	5.72%	8.60%	6.20%	7.60%	2.34%	2.46%	0.25%	100.00%
Papelera y Utiles de Oficina	Ingresos por Servicios	61.95%	4.88%	5.72%	8.60%	6.20%	7.60%	2.34%	2.46%	0.25%	100.00%
Remuneraciones al Personal y Cargas Sociales	Ingresos por Servicios	61.95%	4.88%	5.72%	8.60%	6.20%	7.60%	2.34%	2.46%	0.25%	100.00%
Seguros	Ingresos por Servicios	61.95%	4.88%	5.72%	8.60%	6.20%	7.60%	2.34%	2.46%	0.25%	100.00%
Servicio Agua, Luz y Gas	Ingresos por Servicios	61.95%	4.88%	5.72%	8.60%	6.20%	7.60%	2.34%	2.46%	0.25%	100.00%
Servicio de Vigilancia	Ingresos por Servicios	61.95%	4.88%	5.72%	8.60%	6.20%	7.60%	2.34%	2.46%	0.25%	100.00%
Servicio Prestado por Terceros	Ingresos por Servicios	61.95%	4.88%	5.72%	8.60%	6.20%	7.60%	2.34%	2.46%	0.25%	100.00%
Sinistros	Ingresos por Servicios	61.95%	4.88%	5.72%	8.60%	6.20%	7.60%	2.34%	2.46%	0.25%	100.00%
Telefono y Franqueo	Ingresos por Servicios	61.95%	4.88%	5.72%	8.60%	6.20%	7.60%	2.34%	2.46%	0.25%	100.00%

[Firma]
 PADRONIS HECTOR PROPELLO
 Presidente

[Firma]
 VICIET
 Tesorera

[Firma]
 PIRETO MIGUEL ANGEL
 Secretario



Firmado y los efectos de elab. en
 con mi particion de fecha 10/06/2021

[Firma]
 CONDIEZ ANDREA GUZMAN
 Contador Público Nacional
 C.P.C.E. LA PAMPA

Tu. X - Fo 82

COOPERATIVA REGIONAL DE ELECTRICIDAD, DE OBRAS Y OTROS SERVICIOS
DE GENERAL PICO LIMITADA "CORPICO"

Anexo XIII (Parte IIIII)

BASES DE DISTRIBUCION DE GASTOS INDIRECTOS EN LAS SECCIONES
Ejercicio finalizado el 30 de Junio 2021
ESTADO CONTABLE EN MONEDA HOMOGÉNEA - PESOSCentros de Costos
Recursos Humanos
Personal

CONCEPTO	Bases Distribucion	SERVICIO ELECTRICO	SERVICIOS SOCIALES	ALUMBRADO PUBLICO	AGUA POTABLE	SANEAM. URBANO	TELECO-MUNICACIONES	TRANSPORTE URBANO	TELEVISION	GAS LICUADO PETROLEO	TOTAL %
Gastos en Personal por Convenio Colectivo	Cantidad de Personal	37.83%	9.13%	1.30%	23.91%	9.57%	9.57%	4.35%	3.91%	0.43%	100.00%
Software e Insumos	Cantidad de Personal	37.83%	9.13%	1.30%	23.91%	9.57%	9.57%	4.35%	3.91%	0.43%	100.00%
Papelaria y Utiles de Oficina	Cantidad de Personal	37.83%	9.13%	1.30%	23.91%	9.57%	9.57%	4.35%	3.91%	0.43%	100.00%
Remuneraciones al Personal y Cargas Sociales	Cantidad de Personal	37.83%	9.13%	1.30%	23.91%	9.57%	9.57%	4.35%	3.91%	0.43%	100.00%
Seguros	Cantidad de Personal	37.83%	9.13%	1.30%	23.91%	9.57%	9.57%	4.35%	3.91%	0.43%	100.00%
Servicio Prestado por Terceros	Cantidad de Personal	37.83%	9.13%	1.30%	23.91%	9.57%	9.57%	4.35%	3.91%	0.43%	100.00%

Centros de Costos
Taller Automotor

CONCEPTO	Bases Distribucion	SERVICIO ELECTRICO	SERVICIOS SOCIALES	ALUMBRADO PUBLICO	AGUA POTABLE	SANEAM. URBANO	TELECO-MUNICACIONES	TRANSPORTE URBANO	TELEVISION	GAS LICUADO PETROLEO	TOTAL %
Antorizaciones	Cantidad de Vehiculos	34.21%	6.58%	2.63%	14.47%	17.11%	13.16%	10.53%	1.31%	0.00%	100.00%
Combustibles y Lubricantes	Cantidad de Vehiculos	34.21%	6.58%	2.63%	14.47%	17.11%	13.16%	10.53%	1.31%	0.00%	100.00%
Software e Insumos	Cantidad de Vehiculos	34.21%	6.58%	2.63%	14.47%	17.11%	13.16%	10.53%	1.31%	0.00%	100.00%
Papelaria y Utiles de Oficina	Cantidad de Vehiculos	34.21%	6.58%	2.63%	14.47%	17.11%	13.16%	10.53%	1.31%	0.00%	100.00%
Remuneraciones al Personal y Cargas Sociales	Cantidad de Vehiculos	34.21%	6.58%	2.63%	14.47%	17.11%	13.16%	10.53%	1.31%	0.00%	100.00%
Seguros	Cantidad de Vehiculos	34.21%	6.58%	2.63%	14.47%	17.11%	13.16%	10.53%	1.31%	0.00%	100.00%
Servicio Agua, Luz y Gas	Cantidad de Vehiculos	34.21%	6.58%	2.63%	14.47%	17.11%	13.16%	10.53%	1.31%	0.00%	100.00%
Servicio de Vigilancia	Cantidad de Vehiculos	34.21%	6.58%	2.63%	14.47%	17.11%	13.16%	10.53%	1.31%	0.00%	100.00%
Telefono y Fransubio	Cantidad de Vehiculos	34.21%	6.58%	2.63%	14.47%	17.11%	13.16%	10.53%	1.31%	0.00%	100.00%

[Firma]
FRITO MACIEL OSCAR
Secretario

[Firma]
VIDORET OSCAR
Tesorero

[Firma]
PIERONES HECTOR MARCELO
Presidente

[Firma]
DESAELOS DARIO
Secretario Titular

Firmado a las oficinas de liquidación
con mi certificación de fecha 30/06/2021

[Firma]
GONZALEZ ANDREA ESCOBAR
Coronado Páezco N°9999
C.P.C.E. - LA PAMPA
T.O.A. - F.O.A.Z



CONSEJO PROFESIONAL DE CIENCIAS ECONOMICAS DE LA PROVINCIA DE LA PAMPA

COOPERATIVA REGIONAL DE ELECTRICIDAD, DE OBRAS Y OTROS SERVICIOS
DE GENERAL PICO LIMITADA "CORPICO"

BASES DE DISTRIBUCION DE GASTOS INDIRECTOS EN LAS SECCIONES
Ejercicio finalizado el 30 de Junio 2021
ESTADO CONTABLE EN MONEDA HOMOGENEA - PESOS

Anexo XIII (Parte IIIIII)


Cargos de Costos
Obras

CONCEPTO	Bases Distribucion	SERVICIO ELECTRICO	SERVICIOS SOCIALES	ALUMBRADO PUBLICO	AGUA POTABLE	SANEAM. URBANO	TELECO. MUNICIPALIDADES	TRANSPORTE URBANO	TELEVISION	GAS LICUADO PETROLEO	TOTAL %
Combustibles y Lubricantes	S/ Obras Realizadas	84,42%	0,25%	4,24%	4,51%	4,32%	0,33%	0,13%	0,10%	1,70%	100,00%
Impuestos y Tasas	S/ Obras Realizadas	84,42%	0,25%	4,24%	4,51%	4,32%	0,33%	0,13%	0,10%	1,70%	100,00%
Mantenimiento Bienes de Uso	S/ Obras Realizadas	84,42%	0,25%	4,24%	4,51%	4,32%	0,33%	0,13%	0,10%	1,70%	100,00%
Gastos en Personal por Convenio Colectivo	S/ Obras Realizadas	84,42%	0,25%	4,24%	4,51%	4,32%	0,33%	0,13%	0,10%	1,70%	100,00%
Software e Insumos	S/ Obras Realizadas	84,42%	0,25%	4,24%	4,51%	4,32%	0,33%	0,13%	0,10%	1,70%	100,00%
Papelaria y Utiles de Oficina	S/ Obras Realizadas	84,42%	0,25%	4,24%	4,51%	4,32%	0,33%	0,13%	0,10%	1,70%	100,00%
Remuneraciones al Personal y Cargas Sociales	S/ Obras Realizadas	84,42%	0,25%	4,24%	4,51%	4,32%	0,33%	0,13%	0,10%	1,70%	100,00%
Seguros	S/ Obras Realizadas	84,42%	0,25%	4,24%	4,51%	4,32%	0,33%	0,13%	0,10%	1,70%	100,00%
Telefono y Franqueo	S/ Obras Realizadas	84,42%	0,25%	4,24%	4,51%	4,32%	0,33%	0,13%	0,10%	1,70%	100,00%


Cargos de Costos
Automatizacion y Comunicacion

CONCEPTO	Bases Distribucion	SERVICIO ELECTRICO	SERVICIOS SOCIALES	ALUMBRADO PUBLICO	AGUA POTABLE	SANEAM. URBANO	TELECO. MUNICIPALIDADES	TRANSPORTE URBANO	TELEVISION	GAS LICUADO PETROLEO	TOTAL %
Amortizaciones	S/ Reclamos y Mantenimiento	58,51%	1,29%	1,51%	10,29%	6,69%	18,24%	0,62%	2,78%	0,07%	100,00%
Mantenimiento Bienes de Uso	S/ Reclamos y Mantenimiento	58,51%	1,29%	1,51%	10,29%	6,69%	18,24%	0,62%	2,78%	0,07%	100,00%
Gastos en Personal por Convenio Colectivo	S/ Reclamos y Mantenimiento	58,51%	1,29%	1,51%	10,29%	6,69%	18,24%	0,62%	2,78%	0,07%	100,00%
Software e Insumos	S/ Reclamos y Mantenimiento	58,51%	1,29%	1,51%	10,29%	6,69%	18,24%	0,62%	2,78%	0,07%	100,00%
Papelaria y Utiles de Oficina	S/ Reclamos y Mantenimiento	58,51%	1,29%	1,51%	10,29%	6,69%	18,24%	0,62%	2,78%	0,07%	100,00%
Remuneraciones al Personal y Cargas Sociales	S/ Reclamos y Mantenimiento	58,51%	1,29%	1,51%	10,29%	6,69%	18,24%	0,62%	2,78%	0,07%	100,00%
Servicio Agua, Luz y Gas	S/ Reclamos y Mantenimiento	58,51%	1,29%	1,51%	10,29%	6,69%	18,24%	0,62%	2,78%	0,07%	100,00%
Telefono y Franqueo	S/ Reclamos y Mantenimiento	58,51%	1,29%	1,51%	10,29%	6,69%	18,24%	0,62%	2,78%	0,07%	100,00%


PRIETO MIGUEL ANGEL
Secretario


VIDORET OSCAR
Tesorero


PADRONES HECTOR MARCELO
Presidente

Firmado en su calidad de identificación
con un certificado de fecha 30/06/2021

GONZALEZ ANDREA CUCUJURE
Contador Publico Registrado
C.P.C.E. - LA PAMPA
T.E.A. - Fo.82



CONSEJO PROFESIONAL DE CIENCIAS ECONOMICAS DE LA PROVINCIA DE LA PAMPA

COOPERATIVA REGIONAL DE ELECTRICIDAD, DE OBRAS Y OTROS SERVICIOS
DE GENERAL PICO LIMITADA "CORPICO"

Anexo XIV

OTROS INGRESOS Y OTROS EGRESOS ORIGINADOS POR LA GESTION COOPERATIVA CON ASOCIADOS
Ejercicio finalizado el 30 de Junio 2021
ESTADO CONTABLE EN MONEDA HOMOGENEA - PESOS


	SERVICIO ELECTRICO	SERVICIOS SOCIALES	ALUMBRADO PUBLICO	AGUA POTABLE	SANEAM. URBANO	TELECO- MUNICACIONES	TRANSPORTE URBANO	TELEVISION	GAS LICUADO PETROLEO	TOTALES AL	TOTALES AL
										30/06/21	30/06/20
Asociados											
Resultados Ordinarios											
Otros Ingresos	2.537.816,65							6.769,21		2.544.587,86	103.178,90
Resultado venta de materiales											230.684,64
Recupero de materiales Serv. Television	2.891.370,78									3.002.216,53	-
Bonificaciones de Proveedores	10.839.118,81		1.433.027,66	982.407,50	1.967.022,27	110.847,75				15.251.578,24	19.497.828,47
Resultado de locaciones de obra y serv.	6.516.739,84	197.198,84	609.584,42	351.028,75	253.916,52	319.180,04	94.722,93	117.082,33	10.351,98	8.460.803,64	-
Recupero incobrables y Juicios y reclamos laborales	9.281.662,13									9.281.662,13	10.716.528,75
Ley 25413 8% del Cred. Banc. Serv. Electrico	674.543,91	65.962,43	59.658,35	124.851,65	92.098,75	132.365,40	32.033,47	76.661,00	3.892,19	1.115.475,63	841.166,67
Comisiones por recaudacion y recuperacion											
Dif. Invent. Serv. Electrico	1.371.786,14	134.144,48	121.324,19	253.904,55	187.296,61	269.184,88	65.144,87	155.901,64	8.118,63	2.566.806,00	-
Donaciones	64.265.711,78	6.204.428,10	5.083.819,98	11.894.971,30	8.774.509,20	12.610.827,03	3.051.919,72	7.303.711,33	380.343,22	120.260.241,72	2.514.747,75
Resultado venta bienes de uso	258.178,05									258.178,05	837.246,96
Multas a Usuarios Servicio Electrico											
Multas Usuarios Agua Potable											
Garantia Conv. Conc. APYSU	1.187.600,00			14.731,39						14.731,39	15.927,04
Subsidios				172.428,08	127.104,23					299.532,31	639.242,22
Subsidio Transporte										1.187.600,00	20.768.116,89
Fondo Solidario	279.366,19	27.318,72	24.707,84	51.708,02	38.143,22	54.819,88	38.033,626,77	31.749,59	1.653,37	38.033.626,77	34.773.097,37
sub - total	100.103.796,28	6.709.052,64	7.932.122,44	13.846.029,24	11.470.180,81	13.497.224,98	41.290.714,60	7.691.875,10	404.459,33	202.945.455,42	92.373.487,67


VIOLET OSCAR
Tesorero

PADRONES HECTOR MARCELO
Presidente

PRIETO MIGUEL ANGEL
Secretario

Firmado y es eficaz de identificaci3n
con mi certificado de fecha 30/06/21


GONZALEZ ANDREA ROMANA
Contador Publico N32006
C.P.C.E. - LA PAMPA
Te X - Fo 82

CONSEJO PROFESIONAL DE CIENCIAS ECONOMICAS DE LA PROVINCIA DE LA PAMPA

COOPERATIVA REGIONAL DE ELECTRICIDAD, DE OBRAS Y OTROS SERVICIOS
DE GENERAL PICO LIMITADA "CORPICO"

Anexo XV (Continuación)

OTROS INGRESOS Y OTROS EGRESOS ORIGINADOS POR LA GESTION COOPERATIVA CON ASOCIADOS
Ejercicio finalizado el 30 de Junio 2021
ESTADO CONTABLE EN MONEDA HOMOGENEA - PESOS

	SERVICIO ELECTRICO	SERVICIOS SOCIALES	ALUMBRADO PUBLICO	AGUA POTABLE	SANEAM. URBANO	Asociados				TELEVISION	GAS LICUADO PETROLEO	TOTALES AL 30/06/21	TOTALES AL 30/06/20
						TELECO- MUNICACIONES	TRANSPORTE URBANO	TELEFONIA	OTROS				
Otros egresos													
Cursos													
Impuesto de Selos La Pampa	119.962,00	11.730,67	10.509,56	22.203,45	16.376,72	23.539,69	5.696,79	13.633,29	708,96		224.462,13	1.194.619,30	
Impuesto Débito y Crédito Bancario	9.087.270,67	888.627,82	903.790,90	1.681.967,27	1.240.729,12	1.783.190,38	431.546,15	1.032.756,04	53.781,12		17.003.569,47	18.696.775,88	
Gastos de Asambleas	46.275,09	4.525,16	4.092,68	8.565,08	6.318,16	9.080,55	2.197,58	5.259,10	273,87		96.597,25	184.576,45	
Premios Corrigrama	368.975,85	36.081,45	32.633,15	68.283,92	50.378,06	72.403,94	17.522,32	41.933,61	2.183,71		690.406,04	1.263.618,72	
Contribuciones a Entidades Sociales	1.371.998,40	134.165,25	121.342,96	253.943,84	187.325,59	289.226,53	65.154,85	155.925,75	8.119,89		2.587.203,17	2.838.697,35	
Gestión de Cobranza y Otros	77.737,10	7.601,77	6.875,28	14.388,40	10.613,82	15.254,31	3.691,66	8.834,72	460,07		145.457,11	60.322,18	
Mantenimiento Ex Planta Láctea	19.706,55	1.927,07	1.742,90	3.047,50	2.690,63	3.867,00	935,85	2.239,62	116,63		36.873,75	90.733,20	
Multas a Proveedores													
sub - total	11.091.923,66	1.084.659,22	980.997,41	2.053.009,46	1.514.434,10	2.176.567,40	526.745,28	1.260.582,14	65.645,25		20.754.558,92	24.750.921,28	
TOTAL	86.011.872,62	5.624.393,42	6.951.125,03	11.793.019,78	9.858.746,71	11.320.962,58	40.763.969,32	8.431.292,98	338.814,08		182.190.896,50	67.522.656,39	



[Signature]
 PADRONES HECTOR MARQUEZ
 Presidente

RESOLUCO DARIO
 Síndico Titular

[Signature]
 VIDORET OSCAR
 Tesorero

[Signature]
 PRIETO MIGUEL ANGEL
 Secretario

Firmado a los efectos de identificación
 con mi certificado de fecha 30/06/2021
 GONZALEZ ANDREA CRISTIANE
 Contador Público Nacional
 C.P.C.E. - LA PAMPA
 To X - Fo. 02

CONSEJO PROFESIONAL DE CIENCIAS ECONOMICAS DE LA PROVINCIA DE LA PAMPA

COOPERATIVA REGIONAL DE ELECTRICIDAD, DE OBRAS Y OTROS SERVICIOS
DE GENERAL PICO LIMITADA "CORPICO"RESULTADOS POR OPERACIONES AJENAS A LA GESTION COOPERATIVA
Ejercicio finalizado el 30 de Junio 2021
ESTADO CONTABLE EN MONEDA HOMOGENEA - PESOS

Anexo XV

	SERVICIO ELECTRICO	SERVICIOS SOCIALES	ALUMBRADO PUBLICO	AGUA POTABLE	SANEAM. URBANO	TELECO- MUNICACIONES	TRANSPORTE URBANO	TELEVISION	GAIS LICUADO PETROLEO	TOTALES AL 30/06/2021	TOTALES AL 30/06/2020
Ingresos y Egresos Financieros	2,176,079.34	(35,373.85)	(31,993.12)	105,473.57	77,804.22	(70,863.93)	(17,178.66)	(34,341.87)	(2,140.88)	2,167,344.72	6,223,823.24
Contribuciones Entidades Sociales	(369,975.85)	(36,081.48)	(37,833.15)	(68,293.92)	(50,378.06)	(72,403.94)	(17,522.32)	(41,833.61)	(2,183.71)	(630,406.04)	(1,263,618.72)
Resultado Venta Bienes de Uso	64,265,711.78	6,284,428.16	5,683,819.98	11,894,971.30	8,774,509.20	12,610,827.03	3,051,919.72	7,303,711.33	380,343.22	120,250,241.72	2,514,747.75
Subsidios Otorgados:	1,187,500.00						38,033,626.77			39,221,126.77	55,541,214.22
	67,260,315.27	6,212,972.83	5,619,193.71	11,932,150.95	8,801,935.36	12,467,439.16	41,060,845.51	7,227,435.75	376,018.63	160,948,307.17	63,016,166.49



PRIETO MIGUEL ANGEL
Secretario




VIDORET OSCAR
Tesorero



PADRONES HECTOR MARCELO
Presidente

Firmado a los efectos de identificación
con mi certificación de fecha 30/09/2021



GONZALEZ ANDREA GUADALUPE
Contador Publico Nacional
C.P.C.E. - LA PAMPA
To.X - Fo.82





CONSEJO PROFESIONAL DE CIENCIAS ECONOMICAS DE LA PROVINCIA DE LA PAMPA

COOPERATIVA REGIONAL DE ELECTRICIDAD, DE OBRAS Y OTROS SERVICIOS DE GENERAL PICO LIMITADA "CORPICO"

Anexo XVI

GASTOS DIRECTOS E INDIRECTOS, RESULTADOS FINANCIEROS Y POR TENENCIA ORIGINADOS POR LA GESTION COOPERATIVA Ejercicio finalizado el 30 de Junio 2021 ESTADO CONTABLE EN MONEDA HOMOGENEA - PESOS

RUBROS	TOTALES AL 30/06/21		TOTALES AL 30/06/20		TOTALES
	DIRECTOS	INDIRECTOS	DIRECTOS	INDIRECTOS	
GASTOS DE OPERACION Y SERVICIOS PRESTADOS					
Remuneraciones al Personal y Cargas Sociales	435.626.297,15	0,00	466.892.033,91	0,00	466.892.033,91
Mantenimiento Redes	15.676.250,30	0,00	15.354.924,21	0,00	15.354.924,21
Mantenimiento Bienes de Uso	22.233.367,69	0,00	21.614.427,88	0,00	21.614.427,88
Combustibles y Lubricantes	9.648.246,73	0,00	10.967.697,65	0,00	10.967.697,65
Telefonia y Franqueo	2.686.603,65	0,00	1.359.297,45	0,00	1.359.297,45
Amortizaciones	114.022.335,43	0,00	91.158.926,14	0,00	91.158.926,14
Servicio de Vigilancia	530.463,03	0,00	5.773.639,84	0,00	5.773.639,84
Impuestos y Tasas	41.052.453,17	0,00	41.726.724,88	0,00	41.726.724,88
Servicio de Agua, Luz y Gas	16.957.614,71	0,00	20.772.403,15	0,00	20.772.403,15
Gastos en Personal por Convenio Colectivo	31.507.172,78	0,00	28.077.294,10	0,00	28.077.294,10
Control de Calidad	1.125.501,30	0,00	1.009.079,61	0,00	1.009.079,61
Canon	21.014.279,47	0,00	20.068.778,12	0,00	20.068.778,12
Impuestos	5.829.376,33	0,00	1.633.104,23	0,00	1.633.104,23
Indemnizaciones	16.775.572,06	0,00	1.614.693,46	0,00	1.614.693,46
Seguros	1.294.301,68	0,00	1.232.993,42	0,00	1.232.993,42
Inutilizables	0,00	0,00	12.862.569,91	0,00	12.862.569,91
Software e Insumos	34.110.116,04	0,00	43.943.233,05	0,00	43.943.233,05
Servicios Prestados por Terceros	19.695.344,78	0,00	20.602.294,13	0,00	20.602.294,13
TOTAL GASTOS DE OPERACION Y SERVICIOS PRESTADOS	789.846.401,30	0,00	794.020.334,23	12.862.569,91	806.890.924,14
GASTOS DE ADMINISTRACION					
Remuneraciones al Personal y Cargas Sociales	92.214.464,96	205.040.673,03	287.255.387,89	159.401.351,65	291.522.589,82
Mantenimiento Bienes de Uso	2.367.549,17	6.215.768,36	10.563.317,53	4.161.670,96	6.897.518,54
Combustibles y Lubricantes	1.630.716,68	723.758,75	2.254.474,43	755.633,83	3.537.154,47
Telefonia y Franqueo	179.494,45	1.403.706,07	418.874,44	1.153.698,90	1.572.874,24
Amortizaciones	36.952.725,81	8.737.185,81	45.289.911,62	30.820.314,71	3.773.937,03
Insumos Profesionales	2.197.426,70	8.696.903,36	10.894.330,06	963.931,96	4.923.789,16
Papeles y Utiles de Oficina	548.864,56	684.150,63	1.733.035,22	397.104,59	1.536.577,06
Servicio de Vigilancia	3.667.912,15	1.203.171,24	10.871.063,39	3.629.221,91	668.586,36
Impuestos y Tasas	39.817.909,95	6.718.615,68	48.536.525,83	44.903.646,10	8.760.471,73
Alquileres	269.393,78	0,00	269.393,78	130.296,93	88.627,72
Servicio de Agua, Luz y Gas	242.122,64	742.613,25	984.735,89	616.875,24	578.103,63
Honorarios y Gastos Institucionales	22.513,23	9.175.034,70	9.180.447,93	1.786.865,13	8.844.193,83
Gastos en Personal por Convenio Colectivo	1.196.469,06	15.698.071,44	16.892.540,50	4.032.874,57	11.086.069,87
Indemnizaciones	46.061,22	507.894,40	553.895,62	988.187,31	3.559.565,68
Seguros	918.591,09	379.598,04	898.177,13	486.620,62	498.701,90
Software e Insumos	535.490,54	5.415.761,75	5.951.252,29	18.433.212,49	406.224,44
Servicios Prestados por Terceros	2.605.138,84	5.980.188,56	8.585.327,40	7.952.041,61	7.952.041,61
TOTAL GASTOS DE ADMINISTRACION	190.612.883,86	281.322.143,29	471.835.027,15	217.442.824,36	484.807.677,71
TOTAL GASTOS DE OPERACION Y ADMINISTRACION	980.459.285,16	281.322.143,29	1.261.781.424,45	1.041.473.197,58	1.371.728.601,85



 PRIETO MIGUEL AMADOR

 Secretario

 Firmado en presencia de testigos

 con inscripción de fecha 30/06/2021




 GABRIELLOS DARIO

 Comisario Político Hacienda


 C.P.C.E. - LA PAMPA

 Tel. X - Fe 87



 PRIETO HECTOR MARCELO

 Presidente



 GABRIELLOS DARIO

 Sndico Titular

CONSEJO PROFESIONAL DE CIENCIAS ECONÓMICAS DE LA PROVINCIA DE LA PAMPA



COOPERATIVA REGIONAL DE ELECTRICIDAD, DE OBRAS Y OTROS SERVICIOS DE GENERAL PICO LIMITADA "CORPICO"

GASTOS DIRECTOS E INDIRECTOS, RESULTADOS FINANCIEROS Y POR TENENCIA ORIGINADOS POR LA GESTION COOPERATIVA POR SECCIONES Ejercicio finalizado el 30 de Junio 2021 ESTADO CONTABLE EN MONEDA HOMOGÉNEA - PESOS Anexo XVII (Parte IIIV)

RUBROS	AGUA POTABLE		SANEAM. URBANO		TELECOMUNICACIONES	
	DIRECTOS	INDIRECTOS	DIRECTOS	INDIRECTOS	DIRECTOS	INDIRECTOS
GASTOS DE OPERACIÓN Y SERVICIOS PRESTADOS						
Remuneraciones al Personal y Cargas Sociales	68.159.861,36		45.624.878,50		36.489.340,75	
Mantenimiento Redes	2.307.321,77		1.696.245,57		2.397.438,69	
Mantenimiento Bienes de Uso	2.446.788,69		5.574.378,18		628.768,10	
Combustibles y Lubricantes	211.659,15		1.209.447,43		709.726,77	
Teléfono y Franqueo	5.611,24		16.736,45		1.637.023,10	
Anonizaciones	36.043,60				17.951.950,18	
Servicio de Vigilancia			208.829,31		7.197.862,25	
Impuestos y Tasas	53.300,64		3.619.240,36		142.054,91	
Servicio de Agua, Luz y Gas	17.284.146,44		2.694.905,63		2.419.656,09	
Gastos en Personal por Convenio Colectivo	3.930.504,94		464.677,91			
Control de Calidad	660.823,30		9.882.735,93			
Canon	12.131.543,54		361.431,54			
2.072.690,93						
Indemnizaciones						
Seguros	58.569,13		59.378,94		89.723,11	
Incoables						
Software e Insumos	5.258.120,89		879.660,56		19.195.242,17	
Servicios Prestados por Terceros	91.885,45		196.469,65		2.663.952,81	
TOTAL GASTOS DE OPERACION Y SERVICIOS PRESTADOS	107.702.647,15	0,00	72.156.116,16	0,00	92.346.139,23	0,00
GASTOS DE ADMINISTRACION						
Remuneraciones al Personal y Cargas Sociales	28.839.766,68	20.276.658,08	20.660.947,62	13.638.660,76	1.508.137,53	16.221.114,23
Mantenimiento Bienes de Uso	1.075.069,26	918.657,22	685.471,47	558.905,83	145.190,29	756.524,09
Combustibles y Lubricantes	801.949,60	62.047,73	615.946,17	46.302,26	6.298,42	46.395,04
Teléfono y Franqueo	85.238,96	125.753,99	62.426,24	92.173,16	10.629,09	105.780,76
Anonizaciones	12.252.095,00	304.800,40	19.430.903,07	222.286,22	2.449.489,89	3.648.736,17
Honorarios Profesionales	3.035,04	752.872,25	2.222,27	542.773,76	54.271,84	610.628,29
Papeleta y Ulajes de Oficinas	45.815,62	73.689,26	29.489,45	47.674,17	90.263,11	56.812,80
Servicio de Vigilancia	2.776.671,11	105.716,66	2.046.318,81	76.215,74	10.081,08	84.552,61
Impuestos y Tasas	5.421.611,00	736.930,26	3.912.702,96	545.472,90	42.057,96	643.372,27
Alquileres					108.339,04	
Servicio de Agua, Luz y Gas	92.694,13	188.496,69	67.782,41	150.296,66	14.940,51	156.454,61
Honorarios y Gastos Institucionales	4.658,00	790.867,00		569.613,02	6.075,17	694.339,45
Gastos en Personal por Convenio Colectivo	363.906,02	1.649.271,67	277.086,65	1.148.326,36	12.247,13	1.234.014,36
Indemnizaciones		47.573,12		54.266,81	14.980,44	27.060,93
Seguros	120.945,17	55.694,55	107.116,04	40.780,10	4.057,63	46.070,23
Software e Insumos	209.464,03	639.545,79	154.324,77	399.799,67	50.194,48	473.662,04
Servicios Prestados por Terceros	772.500,36	612.945,74	565.587,21	442.359,51	101.089,78	450.416,86
TOTAL GASTOS DE ADMINISTRACION	51.979.011,26	27.261.922,61	48.818.237,74	19.756.879,06	4.419.362,90	25.396.937,79
TOTAL GASTOS DE OPERACION Y ADMINISTRACION	169.727.671,41	27.261.922,61	120.974.353,90	18.766.879,06	96.765.502,13	25.396.937,79



 VIORETE OSCAR CASCO



 PADRIHUE HECTOR MARROJO

 Presidente



 SEBASTIÁN DATO

 Síndico Titular



 MIGUEL ANSEL

 Secretario

Firmado y los precios de clasificación con un representante de cada sección



 GÓMEZ ANDREA

 Contador Público Encargado

C.P.C.E. - LA PAMPA

 To.A. - Fo. 02

CONSEJO PROFESIONAL DE CIENCIAS ECONOMICAS DE LA PROVINCIA DE LA PAMPA



Anexo XVII (Parte IVW)

COOPERATIVA REGIONAL DE ELECTRICIDAD, DE OBRAS Y OTROS SERVICIOS DE GENERAL PICO LIMITADA "CORPICO"

GASTOS DIRECTOS E INDIRECTOS, RESULTADOS FINANCIEROS Y POR TENENCIA ORIGINADOS POR LA GESTION COOPERATIVA POR SECCIONES Ejercicio finalizado al 30 de Junio 2021

ESTADO CONTABLE EN MONEDA HOMOGENEA - PESOS

	GAS LIQUADO PETROLEO		TOTALES AL 30/06/21	TOTALES AL 30/06/20
	DIRECTOS	INDIRECTOS		
RUBROS				
GASTOS DE OPERACIÓN Y SERVICIOS PRESTADOS				
Remuneraciones al Personal y Cargas Sociales	1.572.521,15		435.626.297,15	456.882.033,91
Mantenimiento Redes			15.676.250,30	15.354.824,21
Mantenimiento Bienes de Uso			22.233.367,69	21.814.427,88
Combustibles y Lubrificantes			5.648.245,71	10.662.887,65
Teléfono y Fianqueo			2.888.603,65	1.359.287,45
Amortizaciones	6.242,25		114.022.335,43	91.158.826,14
Servicio de Vigilancia			530.462,03	5.773.639,84
Impuestos y Tasas	120.361,42		41.052.453,17	41.228.724,88
Servicio de Agua, Luz y Gas			16.867.914,71	20.772.403,15
Gastos en Personal por Convenio Colectivo	81.691,39		31.407.172,78	28.077.294,10
Control de Calidad			1.125.501,30	1.089.078,61
Cenon			21.014.279,47	26.088.778,12
Suavizantes			5.809.376,33	1.633.104,23
Indemnizaciones			16.775.572,06	1.014.493,40
Seguros			1.254.907,68	1.232.863,42
Incorrables			0,00	12.862.589,91
Software e Insumos			34.110.116,04	43.943.233,95
Servicios Prestados por Terceros			19.656.344,78	20.822.294,13
TOTAL GASTOS DE OPERACIÓN Y SERVICIOS PRESTADOS	1.760.816,21	0,00	789.846.401,30	805.880.924,14
GASTOS DE ADMINISTRACION				
Remuneraciones al Personal y Cargas Sociales	51.956,95	701.823,13	297.255.387,99	291.522.549,82
Mantenimiento Bienes de Uso	1.804,05	23.654,71	10.583.317,53	6.097.518,94
Combustibles y Lubrificantes	1.031,11	5.464,63	2.264.474,43	3.532.154,47
Teléfono y Fianqueo	357,79	3.440,76	1.583.200,52	1.572.874,24
Amortizaciones	4.714,27	7.243,61	45.289.811,62	34.384.251,74
Honorarios Profesionales	1.785,77	70.086,00	10.894.330,08	5.887.721,11
Papelera y Utililes de Oficina	386,66	1.642,73	1.233.035,22	1.633.691,65
Servicio de Vigilancia	331,96	2.781,33	10.871.083,39	4.490.809,29
Impuestos y Tasas	1.103,71	17.739,37	48.536.525,83	53.864.117,33
Alquileres			269.393,76	218.924,65
Servicio de Agua, Luz y Gas	397,36	3.676,79	664.735,89	1.182.978,07
Honorarios y Gastos Institucionales	136,46	22.831,83	9.198.447,95	10.831.068,06
Gastos en Personal por Convenio Colectivo	9.923,51	29.459,89	16.892.540,50	15.718.944,44
Indemnizaciones	492,78	890,15	553.865,62	2.973.398,58
Seguros	205,54	2.187,60	898.177,13	935.322,52
Software e Insumos	1.696,53	13.940,32	5.951.250,29	6.840.438,93
Servicios Prestados por Terceros	2.181,29	16.776,80	8.585.327,40	10.773.865,37
TOTAL GASTOS DE ADMINISTRACION	77.515,71	873.923,65	471.835.927,15	451.837.877,71
TOTAL GASTOS DE OPERACION Y ADMINISTRACION	1.838.331,92	873.923,65	1.261.781.428,45	1.258.718.801,85

VICENTE ESCOBAR
Tercero

ANGEL
Secretario

HECTOR MARCELO
Presidente

DAIRIO
Director

THIAGO
Director

Firmado a los efectos de identificación con el Contable al fecha 30/06/2021
GONZALEZ AYEREA GUARALUPE
Contable Píctico Nacional
C.P.C.E.-LA PAMPA
To.X - Fo.82

CONSEJO PROFESIONAL DE CIENCIAS ECONÓMICAS DE LA PROVINCIA DE LA PAMPA

COOPERATIVA REGIONAL DE ELECTRICIDAD, DE OBRAS Y OTROS SERVICIOS
DE GENERAL PICO LIMITADA "CORPICO"

BIENES DE USO

Ejercicio finalizado al 30 de Junio 2021

ESTADO CONTABLE EN MONEDA HOMOGÉNEA - PESOS

Anexo XVIII

RUBROS	Valor al inicio del ejercicio	Aumentos	Disminuciones	Transferencias		VALOR AL 30/06/21	VALOR AL 30/06/20
				De Obras	De Otros Activos		
Inmuebles	269.980,730.87	-	-			269.980,730.87	269.980,730.87
Sistema de distribución	1.553.456,028.22	77.601,752.87	(154.024.25)			1.530.893,756.84	1.553.456,028.22
Transformadores	71.816,803.70	-	(93.682.38)			71.816,803.70	71.816,803.70
Medidores y equipos de medición	189.861,788.20	13.359,527.87	-			203.221,316.07	189.861,788.20
Instalaciones	104.810,913.48	-	-			104.810,913.48	104.810,913.48
Rodados	230.021,795.39	27.934,381.61	(407.911.90)			257.548,265.10	230.021,795.39
Equipos	223.913,696.63	47.802,648.66	-			271.716,345.29	223.913,696.63
Muebles y útiles	56,001,548.19	1,654,324.41	(32,529.54)			57,623,343.06	56,001,548.19
Herramientas	175,437,931.93	24,957,598.78	(5,857,254.87)			194,538,275.84	175,437,931.93
Sistemas Electrónicos	50,131,499.29	1,051,212.36	-			51,182,711.65	50,131,499.29
Instrumental	7,267,104.45	217,925.94	-			7,485,030.39	7,267,104.45
Sistemas de Comunicaciones	11,077,449.36	2,150,089.95	(2,042,802.90)			11,184,636.41	11,077,449.36
Sistema Tratamiento Efluentes	216,700,869.10	-	-			216,700,869.10	216,700,869.10
Sub - totales	3,160,478,168.81	196,729,462.45	(8,598,305.85)			3,348,609,315.41	3,160,478,168.81
Obras y Trabajos en Ejecución	89,681,633.12	87,256,490.41	-	(70,959,751.59)	(5,281,239.22)	80,697,132.72	89,681,633.12
TOTALES	3,250,159,791.93	283,985,952.86	(8,598,305.85)	(70,959,751.59)	(5,281,239.22)	3,429,306,448.13	3,250,159,791.93



PRIETO MIGUEL ÁNGEL
Secretario



VIDORET OSCAR
Tesorero



PADRONES HECTOR MARCELO
Presidente

Firmado a los efectos de identificación
con mi certificación de fecha 30/09/2021



GONZALEZ ANDREA GUIPOLUPÉ
Contador Público Nacional
C.P.C.E. - LA PAMPA
To X - Fo B2



CONSEJO PROFESIONAL DE CIENCIAS ECONOMICAS DE LA PROVINCIA DE LA PAMPA

COOPERATIVA REGIONAL DE ELECTRICIDAD, DE OBRAS Y OTROS SERVICIOS
DE GENERAL PICO LIMITADA "CORPICO"

BIENES DE USO
Ejercicio finalizado al 30 de Junio 2021
ESTADO CONTABLE EN MONEDA HOMOGENEA - PESOS
Anexo XVIII (Continuación)

RUBROS	Amortizaciones				Del ejercicio	Cliente	NETO RESULTANTE AL 30/06/21	NETO RESULTANTE AL 30/06/20
	Al comienzo del ejercicio	Bajas y/o modificaciones						
Inmuebles	86.432.965,63	-	4.575.258,40	91.008.224,03	176.972.506,84	183.547.765,24		
Sistema de distribución	773.959.980,45	(662,26)	59.410.588,19	833.369.906,38	797.523.850,46	779.496.047,77		
Transformadores	54.158.642,04	(58.286,47)	2.102.883,70	56.203.359,27	15.519.762,04	17.558.161,55		
Medidores y equipos de medición	107.676.502,48	-	6.838.779,58	114.515.282,06	88.706.034,01	82.185.285,72		
Instalaciones	70.422.768,13	-	6.202.008,42	76.624.776,55	28.188.136,93	34.388.145,35		
Roadados	160.343.850,15	(315.820,47)	22.291.634,04	182.319.663,72	75.228.601,38	89.677.945,24		
Equipos	117.924.571,11	-	32.106.118,95	150.030.690,06	121.685.655,23	105.989.125,52		
Muebles y útiles	45.991.616,33	(261,72)	1.974.310,91	47.965.665,52	9.657.877,54	10.009.931,86		
Herramientas	95.342.481,84	(81.057,57)	12.845.389,18	108.096.793,45	86.441.482,39	80.095.470,09		
Sistemas electrónicos	42.195.789,57	-	1.424.544,36	43.620.333,93	7.362.377,72	7.935.708,72		
Instrumental	6.242.571,65	-	74.417,03	6.316.988,68	1.168.041,71	1.024.532,80		
Sistema de comunicación	9.830.775,33	(117.505,24)	555.283,74	10.268.553,83	916.082,58	1.246.674,03		
Sistema Tratamiento de Efluentes	63.422.580,24	-	8.910.930,55	72.333.510,79	144.387.358,31	153.278.288,86		
Sub - totales	1.633.945.074,95	(583.573,73)	159.312.247,05	1.792.673.748,27	1.555.935.567,14	1.528.533.083,85		
Obras y Trabajos en Ejecución	-	-	159.312.247,05	1.792.673.748,27	80.697.132,72	89.681.633,12		
TOTALES	1.633.945.074,95	(583.573,73)	159.312.247,05	1.792.673.748,27	1.636.632.699,86	1.618.214.716,97		



PRIETO MIGUEL ANGEL
Secretario


VIDORET OSCAR
Tesorero


PÁRRONES HECTOR MARCELO
Presidente

Firmado a los efectos de identificación
con su certificación de fecha 30/06/2021


GONZÁLEZ ANDREA GUADALUPE
Comandante Público Nacional
C.P.C.E. - LA PAMPA
To.X - Fo.82


SEBAILLOS DARIO
Sindicó Titular



CONSEJO PROFESIONAL DE CIENCIAS ECONOMICAS DE LA PROVINCIA DE LA PAMPA

COOPERATIVA REGIONAL DE ELECTRICIDAD, OBRAS Y OTROS SERVICIOS
DE GENERAL PICO LIMITADA "CORPICO"

Anexo XIX

Ejercicio finalizado el 30 de Junio 2021
ESTADO CONTABLE EN MONEDA HOMOGENEA - PESOS
PREVISIONES Y RESERVAS

RUBROS	SALDOS AL COMIENZO DEL EJERCICIO	MOVIMIENTOS		SALDOS AL 30/06/21	SALDOS AL 30/06/20
		Aumentos y Disminuciones			
PREVISIONES					
Deducidas del Activo:					
Para deudores incobrables	21,800,531.73	(7,800,111.49)		14,000,420.24	21,800,531.73
Sub-total (Nota 3.3 y Nota 3.4)	21,800,531.73	(7,800,111.49)		14,000,420.24	21,800,531.73
Incluidas en el Pasivo Corriente y No Corriente:					
Provision para Contingencias					
Para Juicios y Reclamos Laborales	13,929,907.01	4,647,768.77		18,577,675.78	13,929,907.01
Provision por daños y reclamos de terceros	7,218,266.40	(3,652,232.49)		3,566,033.91	7,218,266.40
Sub-total (Nota 4.6)	21,148,173.41	995,536.28		22,143,709.69	21,148,173.41
TOTAL PREVISIONES	42,948,705.14	(6,804,575.21)		36,144,129.93	42,948,705.14
RESERVAS					
TOTAL PREVISIONES Y RESERVAS	42,948,705.14	(6,804,575.21)		36,144,129.93	42,948,705.14



PRIETO MIGUEL ANGEL
Secretario




VIDORET OSCAR
Tesorero



PADRONES HECTOR MARCELO
Presidente

Firmado a los efectos de identificación
con mi certificación de fecha 30/09/2021



GONZALEZ ANDREA GUADALUPE
Contador Público Nacional
C.P.C.E. - LA PAMPA

To X - Fo. 62



CONSEJO PROFESIONAL DE CIENCIAS ECONÓMICAS DE LA PROVINCIA DE LA PAMPA

COOPERATIVA REGIONAL DE ELECTRICIDAD, DE OBRAS Y OTROS SERVICIOS DE GENERAL PICO LIMITADA "CORPICO"

ACTIVOS Y PASIVOS EN MONEDA EXTRANJERA

Ejercicio finalizado el 30 de Junio 2021

ESTADO CONTABLE EN MONEDA HOMOGENEA - PESOS

Cuentas a cobrar en Dólares. Tipo de cambio utilizado: Un dólar igual a \$ 94,75

Anexo XX

Deudor	DETALLE	FECHA DE ORIGEN	DOLARES	Saldo al Cierre	Componentes Financ. Implic.	Importe Neto al 30/06/21	Importe Neto al 30/06/20
Municipalidad de General Pico:	Constitución de Garantía de Convenio de Concesión de Apysu	21/12/1994	500.000,00	47.375.000,00	(79.255,94)	47.295.744,06	50.503.246,78
	Moneda Extranjera	26/07/2019	194.892,00	18.466.017,00		18.466.017,00	10.288.705,37
TOTAL				65,841,017.00	(79,255,94)	65,761,761.06	60,791,952.15


PRIETO MIGUEL ANGEL
Secretario


VIDORET OSCAR
Tesorero


PADRONES HECTOR MARCELO
Presidente

Firmado a los efectos de identificación con mi certificación de fecha 30/09/2021


GONZALEZ ANDREA GUARDALUPE
Contador Público Nacional
C.P.C.E. - LA PAMPA
To.X - Fu.B2



**COOPERATIVA REGIONAL DE ELECTRICIDAD, DE OBRAS Y OTROS SERVICIOS
DE GENERAL PICO LIMITADA "CORPICO"**

Anexo XXI

**ACTIVOS INTANGIBLES
Ejercicio finalizado el 30 de Junio 2021
ESTADO CONTABLE EN MONEDA HOMOGENEA - PESOS**


RUBROS	Saldos al Inicio	Aumento	Disminución	Amortización	Saldos al 30/06/21	Saldos al 30/06/20
Proyecto Permacultura	1,032,871.94	5,797.08			1,038,669.02	1,032,871.94
Proyecto Loteo Corpico 2da y 3er etapa	5,108,932.49	286,028.55			5,394,961.04	5,108,932.49
TOTAL	6,141,804.43	291,825.63	-	-	6,433,630.06	6,141,804.43


PRIETO MIGUEL ANGEL
Secretario


VIDRET OSCAR
Tesorero


PADRONES HECTOR MARCELO
Presidente

Firmado a los efectos de identificación
con mi certificación de fecha 30/09/2021


GONZALEZ ANDREA GUADALUPE
Contador Público Nacional
C.P.C.E. - LA PAMPA
To.X - Fo.82



CONSEJO PROFESIONAL DE CIENCIAS ECONOMICAS DE LA PROVINCIA DE LA PAMPA

COMISIÓN REGULAR DE ELECTRICIDAD DE CABLES Y OTROS SERVICIOS DE GENERAL PICO LIMITADA "CORCORO"

Informe emitido el 28 de Junio 2021 ESTADOS CONTABLES EN MONEDA NACIONAL - PESOS DEMONSTRACION DE DEPOSITOS A PLAZO, CREDITOS, INVERSIONES EN TITULOS DE DEUDA Y DEUDAS

Anexo 230 (Pais 07)

30/06/2021

Table with columns: INVERSIONES, DEPOSITOS, CREDITOS, and various financial metrics. Includes sub-totals for DEPOSITOS ESTABLECIDA and CREDITOS.

TOTAL CREDITOS

Handwritten signature and stamp of GONZALEZ ANDREA GUADALUPE, Delegada.



Handwritten signature and stamp of TORRES PABLO, Secretario.

Handwritten signature and stamp of TORRES OSCAR, Secretario.

Handwritten signature and stamp of TORRES JAVIER, Secretario.

Handwritten signature and stamp of GONZALEZ ANDREA GUADALUPE, Delegada.

CONSEJO PROFESIONAL DE CIENCIAS ECONOMICAS DE LA PROVINCIA DE LA PAMPA

COOPERATIVA REGIONAL DE ELECTRICIDAD, DE OBRAS Y OTROS SERVICIOS DE GENERAL PICO LIMITADA "CORPICO"

Anexo XXII (Parte IIIV)

30/06/2021

Ejercicio finalizado el 30 de Junio 2021
 ESTADO CONTABLE EN MONEDA NOMINAL - PESOS
 DESAGREGACION DE DEPOSITOS A PLAZO, CREDITOS, INVERSIONES EN TITULOS DE DEUDA Y DEUDAS.

DEUDAS	Corrientes	No corrientes	Total	Desde el 01/07/21 al 30/06/22					
				DE PLAZO VENCIDO	SIN PLAZO ESTABLECIDO	1ER TRIMESTRE	2DO TRIMESTRE	3ER TRIMESTRE	4TO TRIMESTRE
Cuentas por pagar									
Sin garantía real - En pesos	100,327,460.23	100,327,460.23	100,327,460.23			100,327,460.23			01/07/21 al 30/06/22
Proveedores de energía eléctrica	87,286,103.39	87,286,103.39	87,286,103.39			87,286,103.39			
Otros proveedores Comerciales	187,613,563.62	-	187,613,563.62			187,613,563.62			
Financieras									
Prestamo Bancarios	46,820,041.83	22,737,891.77	69,557,933.60			10,201,042.62		22,105,425.29	9,251,247.65
Prestamo Fidal	123,754.87	1,303,657.18	1,427,411.85					60,962.89	62,791.78
Cargas fiscales									
Sin garantía real - En pesos	20,717,799.34	20,717,799.34	20,717,799.34			20,717,799.34			
DGI - Impuesto al Valor Agregado	(258,254.53)	(258,254.53)	(258,254.53)			(258,254.53)			
DGI - Resolucion Gral. 1784 Res. 2% SUSS	213,101.07	213,101.07	213,101.07			213,101.07			
Impuestos a la energía	635,977.02	635,977.02	635,977.02			635,977.02			
DGI - Retención Impuesto a las Ganancias	25,842,811.62	25,842,811.62	25,842,811.62			25,842,811.62			
Impuesto Ingresos Brutos La Pampa	683,906.45	683,906.45	683,906.45			683,906.45			
Retenciones Ingresos Brutos Res. 33/2001 y Olives	(14,035,515.14)	(14,035,515.14)	(14,035,515.14)			(14,035,515.14)			
Anticipos Ingresos Brutos	(4,202,995.57)	(4,202,995.57)	(4,202,995.57)			(4,202,995.57)			
Retención Ingresos Brutos por terceros	92,403.10	92,403.10	92,403.10			92,403.10			
Gravamen Redistribucion Ley 26522	1,939,006.09	16,340,155.92	18,279,162.01			483,162.29		485,737.12	488,417.59
Plan de Facilidades de Pago RG 3451	4,319,831.05	4,319,831.05	4,319,831.05			1,079,207.76		1,079,207.76	1,079,207.77
Ley 23.427 - Fondo Educación y Promoción Cooperativa	(2,719,603.60)	(2,719,603.60)	(2,719,603.60)			(2,719,603.60)			
Anticipo Fondo Educación Cooperativa	33,224,466.90	14,402,149.83	47,626,616.73			28,529,526.61		1,562,370.05	1,564,944.88
TOTAL	267,781,827.02	38,443,698.78	306,225,525.80	0.00	0.00	226,344,132.85	23,728,758.23	10,816,192.63	6,892,743.41
									11,722,412.61

DEUDAS
 Cuentas por pagar
 Sin garantía real - En pesos
 Proveedores de energía eléctrica
 Otros proveedores Comerciales

Financieras
 Prestamo Bancarios
 Prestamo Fidal

Cargas fiscales
 Sin garantía real - En pesos
 DGI - Impuesto al Valor Agregado
 DGI - Resolucion Gral. 1784 Res. 2% SUSS
 Impuestos a la energía
 DGI - Retención Impuesto a las Ganancias
 Impuesto Ingresos Brutos La Pampa
 Retenciones Ingresos Brutos Res. 33/2001 y Olives
 Anticipos Ingresos Brutos
 Retención Ingresos Brutos por terceros
 Gravamen Redistribucion Ley 26522
 Plan de Facilidades de Pago RG 3451
 Ley 23.427 - Fondo Educación y Promoción Cooperativa
 Anticipo Fondo Educación Cooperativa

[Signature]
 RAURONES HECTOR MARCELLO
 Presidente

[Signature]
 VIDONET OSCAR
 Tesorero

[Signature]
 PRIETO MARCELO ANCEL
 Secretario



Firmado a los efectos de identificación con n.º Certificación de fecha 30/09/2021

[Signature]
 GONZALEZ ANDREA GUDALUPE
 Contador Público Nacional
 C.P.C.E. - LA PAMPA
 To.X - Fo.82

CONSEJO PROFESIONAL DE CIENCIAS ECONÓMICAS DE LA PROVINCIA DE LA PAMPA

COOPERATIVA REGIONAL DE ELECTRICIDAD, DE OBRAS Y OTROS SERVICIOS
DE GENERAL PICO LIMITADA "CORPICO"

Anexo XXII (Parte VIV)

Ejercicio finalizado el 30 de Junio 2021

ESTADO CONTABLE EN MONEDA NOMINAL - PESOS

DESAGREGACIÓN DE DEPOSITOS A PLAZO, CREDITOS, INVERSIONES EN TITULOS DE DEUDA Y DEUDAS.

30/06/2021

	Corrientes	No corrientes	Total	DE PLAZO VENCIDO	SIN PLAZO ESTABLECIDO	Desde el 01/07/21 al 30/06/22				
						1ER. TRIMESTRE	2DO. TRIMESTRE	3ER. TRIMESTRE	4TO. TRIMESTRE	
	1,358,713.00	-	1,358,713.00			1,358,713.00				01/07/22 al 30/06/23
Remuneraciones y cargas sociales	41,636,024.13		41,636,024.13			41,636,024.13				
Sin garantía real - En pesos	33,191,277.30		33,191,277.30			33,191,277.30				
Remuneraciones a pagar	(909,060.46)		(909,060.46)			(909,060.46)				
Bonificación anual por eficiencia	49,601,417.00		49,601,417.00			49,601,417.00				
Organismos de Seguridad Social y Leyes Sociales	28,758,329.43		28,758,329.43			28,758,329.43				
Dicto 1384/01 Facilidades de Pago (Asignaciones Familiares)	9,097.00		9,097.00			9,097.00				
Vacaciones y Cargas Sociales	3,424.00		3,424.00			3,424.00				
Retenciones Servicio Eléctrico al Personal	173,707.21		173,707.21			173,707.21				
Retenciones Servicio Telecomunicaciones al Personal										
Sistema de Retiro Complementario										
	153,822,928.61	-	153,822,928.61	-	-	143,730,237.44	1,439,208.33	1,439,208.33	1,439,208.33	5,775,066.18

Otras Deudas

Sin garantía real - En pesos	368,644.30		368,644.30			368,644.30				
Asociación Bomberos - Cuotas Adherentes	270,189.00		270,189.00			270,189.00				
Instituciones Fondo Solidario	2,258,854.56		2,258,854.56			2,258,854.56				
Municipalidad G Pico - Reanudación Emprg Muebles	1,792,102.27		1,792,102.27			1,792,102.27				
Municipalidad G Pico - Rocaada - Tasa Serv. Urb. Sanitarias	2,011,093.72		2,011,093.72			2,011,093.72				
Proveedores (redes eléctricas)	28,831.88		28,831.88			28,831.88				
Acreedores por Reembolso de Capital	9,699,667.81		9,699,667.81			9,699,667.81				
Cobros por cuenta de Terceros y Otros										
	16,429,383.54	-	16,429,383.54	2,011,093.72	28,831.88	14,388,487.94	-	-	-	-

Provisión para Contingencias

Provisión para reclamos de terceros	3,566,033.91		3,566,033.91			3,566,033.91				
Provisión para juicios y reclamos laborales	18,577,675.78		18,577,675.78			18,577,675.78				
	22,143,709.69	-	22,143,709.69			22,143,709.69				
	192,396,021.84	-	192,396,021.84	2,011,093.72	22,172,541.67	158,119,695.38	1,439,208.33	1,439,208.33	1,439,208.33	5,775,066.18

TOTAL DEUDAS

Firmado a los efectos de identificación
con mi certificación de fecha 30/09/2021

GONZALEZ-ANDREA GUADALUPE
Contador Público Nacional
C.P.C.E. - LA PAMPA
T.O.X. - F.o.82


PRETTO MICHEL ANGEL
Secretario


VIDORET OSCAR
Tesorero



COOPERATIVA REGIONAL DE ELECTRICIDAD, DE OBRAS Y OTROS SERVICIOS
DE GENERAL PICO LIMITADA "CORPICO"

Ejercicio finalizado el 30 de Junio 2021
ESTADO CONTABLE EN MONEDA HOMOGENEA - PESOS



CREDITOS POR VENTAS Y DEUDAS COMERCIALES DISCRIMINADAS POR EL ORIGEN DE LAS OPERACIONES

CREDITOS POR VENTAS

	30/06/2021		30/09/2021	
	Corrientes	No Corrientes	Corrientes	No Corrientes
Por gestión cooperativa con asociados				
Grandes Usuarios	23,218,048.86		39,428,033.50	
Deudores GUME	3,091,485.66		2,218,505.97	
Usuarios Particulares	221,858,136.27		288,473,320.96	
Gobierno Nacional	1,227,947.69		2,393,627.89	
Gobierno Provincial	3,736,230.02		598,721.81	
Municipalidades	1,085,329.40		1,458,388.28	
Usuarios Particulares Telecomunicaciones	14,691,477.95		18,977,427.72	
Usuarios Gobierno Telecomunicaciones	85,738.24		1,278,309.10	
Municipalidad de General Pico	22,866,255.26		23,789,779.72	
Usuarios Residenciales Television	343,921.33		1,821,680.55	
Deudores por Servicios Derivados	158,650.35		197,816.24	
Intereses s/Creditos a Devenir	(484,938.55)		(492,197.05)	
Municipalidad de Vértiz	1,036,507.07		2,237,849.25	
Deudores morosos	2,183,162.81		966,642.49	
Asociados con convenio de pago y otros	65,079,736.49	10,796,173.69	15,178,843.67	1,239,379.64
Deudores Varios	6,697,016.86		4,415,685.55	
Dobles pagos a Imputar	(782,200.13)		(605,141.38)	
Asoc.Flan Red de Gas	383,010.65		1,100,583.84	
Deudores por Servicios Devengados	130,240,589.40		140,486,033.78	
Valores a Depositar	17,733,008.28		12,010,399.03	
Tarjetas de Crédito	1,879,121.78		2,158,472.05	
Deudores con acuerdos Judiciales	1,089.51		2,469.65	
Provision p/Deudores Incobrables	(10,991,770.59)		(19,866,380.84)	
Sub - Total	606,276,585.51	10,796,173.69	636,197,863.69	1,239,379.64
Por gestión cooperativa con no asociados				
Usuarios Particulares	25,311.97		41,128.48	
Gobierno Nacional	36,803.94		28,097.66	
Sub - Total	62,115.91	-	69,226.15	-
TOTALES	505,338,701.42	10,796,173.69	538,267,179.74	1,239,379.64

DEUDAS COMERCIALES

Por gestión cooperativa con asociados				
Proveedores de energía eléctrica	100,310,121.05		331,015,813.93	
Otros proveedores Comerciales	87,237,188.81		90,299,594.92	
Sub - Total	187,547,310.46		427,315,408.85	
Por gestión cooperativa con no asociados				
Proveedores de energía eléctrica	17,338.58		25,714.78	
Otros proveedores Comerciales	48,914.58		50,467.28	
Sub - Total	66,253.16		76,182.06	
TOTALES	187,613,563.62		427,391,590.91	



PRIETO MIGUEL ANGEL
Secretario


VIDORET OSCAR
Tesorero


PADRONES HECTOR MARCELO
Presidente


CEBALLOS DARIO
Sindico Titular

Firmado a los efectos de identificación
con mi certificación de fecha 30/09/2021


GONZALEZ ANDREA GUADALUPE
Contador Público Nacional
C.P.C.E. - LA PAMPA
To.X - Fo.82

CONSEJO PROFESIONAL DE CIENCIAS ECONOMICAS DE LA PROVINCIA DE LA PAMPA

COOPERATIVA REGIONAL DE ELECTRICIDAD, DE OBRAS Y OTROS SERVICIOS
DE GENERAL PICO LIMITADA "CORPICO"

Anexo XXIV

BIENES DE USO (VALOR RESIDUAL) POR SECCIONES

Ejercicio finalizado el 30 de Junio 2021

ESTADO CONTABLE EN MONEDA HOMOGENEA - PESOS

RUBROS	SERVICIO ELECTRICO	SERVICIOS SOCIALES	ALUMBRADO PUBLICO	AGUA POTABLE	SANEAM. URBANO	TELECO. COMUNICACIONES	TRANSPORTE URBANO	TELEVISION	GAS LICUADO PETROLEO	TOTALES AL 30/06/2021	TOTALES AL 30/06/2020
Inmuebles	52.573.682,19	50.137.598,02	3.838.194,06	8.700.193,07	27.168.347,60	8.515.892,77	2.060.913,29	15.722.888,06	256.839,78	178.972.506,84	183.547.785,24
Sistema de distribución	549.274.336,80			24.804.157,43	86.618.145,49	104.050.529,78		52.775.680,96		797.523.850,46	779.496.047,77
Transformadores	15.519.762,04									15.519.762,04	17.699.161,65
Medidores y equipos de medición	69.241.982,33			19.464.051,68						88.706.034,01	82.185.285,72
Instalaciones	12.107,90	1.184,01	1.070,85	8.775.045,02	5.147.203,81	2.375,92	603,42	14.246.474,34	71,66	28.186.136,93	34.388.145,36
Rodados	33.432.471,55	1.076.002,19	522.268,06	2.894.869,83	6.476.272,43	2.445.137,56	27.116.762,97	1.238.770,40	34.948,39	75.228.601,38	69.677.945,25
Equipos	3.976.282,94	315.492,22	230.278,70	11.688.488,79	551.934,01	3.070.359,22	123.648,38	101.711.760,38	15.409,59	121.685.655,23	105.989.125,52
Muebles y útiles	3.974.318,87	1.698.051,17	271.015,76	696.131,76	500.532,32	1.383.766,30	219.143,39	895.192,34	22.505,83	9.657.677,54	10.009.931,85
Herramientas	7.464.975,39	267.022,31	132.225,76	1.420.848,16	6.135.877,50	58.974.666,28	85.924,38	11.848.007,54	10.935,08	86.441.482,39	80.095.470,11
Sistemas Electrónicos	2.448.738,60			4.568.544,80	545.094,32					7.562.377,72	7.935.709,72
Instrumental	22.215,47	69.140,42	1.984,79	1.083.617,28	3.033,19	4.359,33	1.054,99	2.524,76	131,48	1.168.041,71	1.024.532,60
Sistemas de Comunicaciones	402.715,30	102.481,75	31.565,14	200.936,45	48.747,31	70.034,32	16.948,86	40.561,21	2,112,24	916.082,58	1.246.674,03
Sistema Tratamiento Efuentes					144.367.358,31					144.367.358,31	153.276.288,86
Sub-totales	748.342.589,38	53.566.912,09	5.028.582,12	84.266.984,27	257.660.586,29	178.517.121,46	29.624.999,69	198.584.857,99	342.953,85	1.555.935.567,14	1.526.533.083,88
Obras y Trabajos en Ejecucion	79.981.178,48			412.020,76	303.933,47					80.697.132,72	89.681.633,09
TOTALES	828.323.767,87	53.666.912,09	5.028.582,12	84.679.005,03	257.864.499,76	178.517.121,46	29.624.999,69	198.584.857,99	342.953,85	1.636.632.699,86	1.616.214.716,97

BIENES DE CAMBIO POR SECCIONES

Ejercicio finalizado el 30 de Junio 2021

ESTADO CONTABLE EN MONEDA NOMINAL - PESOS

RUBROS	SERVICIO ELECTRICO	SERVICIOS SOCIALES	ALUMBRADO PUBLICO	AGUA POTABLE	SANEAM. URBANO	TELECO. COMUNICACIONES	TRANSPORTE URBANO	TELEVISION	GAS LICUADO PETROLEO	TOTALES AL 30/06/2021	TOTALES AL 30/06/2020
Bienes de Cambio	86.255.799,79	5.422.114,10	1.285.523,90	16.882.451,55	11.747.829,08	26.351.641,80	690.260,38	26.127.185,97	241.346,03	175.004.262,60	170.322.808,24
Otros Bienes de Cambio	580.680,20			92.048,00						672.728,20	508.338,05
Bienes No Afectados										2.849.808,67	2.552.276,11
TOTALES										178.526.799,47	173.383.220,40

Los restantes activos y pasivos no se presentan desagregados por secciones por no permitirlo la información contable disponible de la Cooperativa, excepto los Bienes de Uso y Bienes de Cambio expuestos.

PRIETO MIGUEL ANGEL
SecretarioVIDO JUAN CARLOS
TesoreroFirmado a los efectos de identificación
con mi certificación de fecha 30/09/2021GONZALEZ ANDRÉS GUADALUPE
Contador Público Nacional
C.P.C.E. - LA PAMPA

To. X - Fo. 82

CORPICO
Cooperativa Regional de Electricidad, de Obras
y Otros Servicios de General Pico Limitada

INFORMACION EXIGIDA POR ORGANISMO DE CONTRALOR



PLANILLA ESTADISTICA

1. IDENTIFICADOR DE LA COOPERATIVA

1.1 DENOMINACION: Cooperativa Regional de Electricidad, de Obras y Otros Servicios de General Pico Limitada "CORPICO"

1.2 MATRICULA N°:

* **Nacional:** N°1761 – INAES – Instituto Nacional de Asociativismo y Economía Social

* **Provincial:** N°1 – Subsecretaría de Cooperativas de La Provincia de La Pampa

Ultima modificación del Estatuto en Asamblea General Extraordinaria mediante Acta 119 del 20/12/2009, aprobada por el INAES el 16/7/2010 e Inscripta en foja 156 del libro 57, Acta Nro. 25289.

1.3 DOMICILIO: Calle 11 Nro. 341

1.4 LOCALIDAD: General Pico

1.5 CODIGO POSTAL: 6360

1.6 PROVINCIA: La Pampa

1.7 ACTIVIDAD PRINCIPAL:

CORPICO es una Cooperativa de primer grado, su actividad principal es la prestación del servicio de distribución de energía eléctrica en media y baja tensión. Durante el periodo 1995, comenzó con la prestación del servicio de provisión de agua potable y saneamiento urbano; la concesión para la prestación de estos servicios fue otorgada por la Municipalidad de General Pico por un periodo de treinta años. También presta el servicio de Alumbrado Público.

1.8 ACTIVIDAD SECUNDARIA:

Corpico también brinda a sus asociados servicios sociales (enfermería, servicio de sepelios y alquiler de nichos), Servicio de Telefonía e Internet, Servicios de Transporte Automotor Urbano de Pasajeros, Servicio de Televisión y Servicio de Gas Licuado Petróleo.

1.9 ASOCIADO A COOPERATIVA DE GRADO SUPERIOR: SI

1.10 COOPERATIVA DE GRADO SUPERIOR A LA QUE SE ENCUENTRA ASOCIADO:

Entidad de Segundo Grado – FEDERACION PAMPEANA DE COOPERATIVAS ELECTRICAS Y DE SERVICIOS PUBLICOS COOPERATIVA LIMITADA – FEPAMCO – INTERCOOP – Editora Cooperativa Limitada.

2. ASOCIADOS

2.1 CANTIDAD TOTAL: 48.256 (Cuarenta y ocho mil doscientos cincuenta y seis)

2.2 CANTIDAD TOTAL ACTIVA: 48.256 (Cuarenta y ocho mil doscientos cincuenta y seis)

2.3 CANTIDAD POR JURISDICCION: 100% Asociados en la provincia de La Pampa

TRIELO MIGUEL ANGEL
Secretario

VIDDRET OSCAR
Tesorero

PADRONES HECTOR MARCELO
Presidente

Firmado por el afectado y identificación
Con el código de control de fecha 10-09-2021

Gonzalez Andrés Guadalupe
Comisario Público Nacional
C.P.C.E. - LA PAMPA
To. X - Fo. 82

CEBALLOS DARIO
Sindico Titular

CORPICO
Cooperativa Regional de Electricidad, de Obras
y Otros Servicios de General Pico Limitada

INFORMACION EXIGIDA POR ORGANISMO DE CONTROL

**3. OPERATORIA**


3.1 CIERRE DE BALANCE AL: 30/06/2021


3.2 TOTALES ANUALES FACTURADOS POR SECCIONES, DATOS DE COMPRAS, VENTAS, CONSUMOS, ETC POR SECCIONES3.2.1 Sector Energía Eléctrica3.2.1.1 TOTAL ANUAL FACTURADO (100% En Mercado Interno) Moneda Homogénea: \$968.025.625,44 (pesos novecientos sesenta y ocho millones veinticinco mil seiscientos veinte cinco con 44/100 ctvos).3.2.1.2 VOLUMEN TOTAL DE COMPRAS Y DISTRIBUCION Y DE LA ENERGIA


Años	COMPRA	Distribución de la Energía			
	Total Kwh.	Venta	Alumbrado Publico	Uso Propio	Perdidas
2013	125,523,030	105,199,613	7,796,694	3,587,990	8,938,733
2014	133,723,260	110,321,089	7,612,034	3,309,763	12,480,374
2015	144,344,500	120,112,322	7,978,789	3,398,592	12,854,797
2016	150,818,850	127,555,554	8,335,858	2,998,982	11,928,456
2017	151,942,640	128,865,271	8,524,472	2,949,052	11,603,845
2018	152,663,490	130,040,680	8,408,879	3,270,321	10,943,610
2019	146,547,010	125,372,524	8,301,665	2,895,030	9,977,791
2020	147,386,000	125,140,519	8,137,135	2,539,019	11,569,327
2021	151,250,420	128,090,985	7,734,546	2,636,284	12,788,605

3.2.1.3 VOLUMEN TOTAL DE VENTAS (sin incluir consumo propio y alumbrado público)


Años	Total Kwh.
2013	105.199.613
2014	110.321.089
2015	120.112.322
2016	127.555.554
2017	128.865.271
2018	130.040.680
2019	125.372.524
2020	125.140.519
2021	128.090.985



PRIETO MIGUEL ANGEL
Secretario


VIDORET OSCAR
Tesorero


PADRONES HECTOR MARCELO
Presidente

Firmado a los efectos de identificación
Con número de Expediente 30009/2021


González Andrea Guadalupe
Contador Público Nacional
C.P.C.E. - LA PAMPA
To. X - Po. 82


CERATTI DARÍO
Síndico Titular

CORPICO
Cooperativa Regional de Electricidad, de Obras
y Otros Servicios de General Pico Limitada



INFORMACION EXIGIDA POR ORGANISMO DE CONTRALOR

3.2.1.4 CANTIDAD DE USUARIOS EN CONSUMO DE ENERGIA ELECTRICA

Usuarios\Años	30/06/14	30/06/15	30/06/16	30/06/17	30/06/18	30/06/19	30/06/20	30/06/21
Residencial	23.767	24.460	24.930	25.252	25.628	26.252	26.669	27.143
Comercial	3.541	3.683	3.730	3.781	3.759	3.721	3.615	3.737
Grandes Usuarios	36	39	41	41	43	45	45	46
Industriales	180	170	166	165	159	153	154	146
Oficiales	289	293	296	340	368	347	396	436
Ent. No Lucrativas	224	223	224	235	232	306	307	238
Rurales	217	225	224	215	216	212	212	214
TOTALES	28.254	29.093	29.611	30.029	30.405	31.036	31.398	31.960

3.2.1.5 CONSUMO DE KWH POR TIPO DE USUARIOS

Usuarios\Años	30/06/15	30/06/16	30/06/17	30/06/18	30/06/2019	30/06/2020	30/06/2021
Residencial	56.863.956	58.141.122	58.051.066	57.402.117	53.530.277	54.106.061	56.331.564
Comercial	25.134.066	26.178.727	26.428.608	26.529.419	24.918.394	23.192.293	23.628.778
Grandes Usuarios	29.198.259	34.274.098	35.507.910	36.913.558	38.575.923	40.111.493	41.300.370
Industriales	2.260.331	2.215.227	2.225.376	2.082.101	1.864.183	1.710.582	1.729.043
Rurales	1.302.492	1.316.618	1.111.390	1.117.505	1.078.914	1.041.307	1.118.790
Otros Usuarios	5.353.218	5.429.762	5.540.921	5.995.980	5.404.833	4.978.781	3.982.440
TOTALES	120.112.322	127.555.554	128.865.271	130.040.680	125.372.524	125.140.517	128.090.985

3.2.2 Sector Agua Potable

3.2.2.1 TOTAL ANUAL FACTURADO (100% En Mercado Interno) Moneda Homogénea: \$173.029.064,46 (pesos ciento setenta y tres millones veintinueve mil sesenta y cuatro con 46/100 ctvos).

CONSEJO PROFESIONAL DE CIENCIAS ECONOMICAS DE LA PROVINCIA DE LA PAMPA


PRIETO MIGUEL ANGEL
Secretario


VIDORET OSCAR
Tesorero


PADRONES HECTOR MARCELO
Presidente

Firmado a los efectos de identificación
Con mi certificación de Dato: 18/09/2021
González Andrea Guadalupe
Contador Público Nacional
C.P.C.E. - LA PAMPA
To. X - Fo. 82


GONZÁLEZ DARIÓ
Auditor Titular

CORPICO
Cooperativa Regional de Electricidad, de Obras
y Otros Servicios de General Pico Limitada

INFORMACION EXIGIDA POR ORGANISMO DE CONTRA



3.2.3.2 VOLUMEN TOTAL DE SERVICIOS FUNERARIOS REALIZADOS

Años	Cantidad
2014	464
2015	487
2016	479
2017	527
2018	471
2019	510
2020	477
2021	520

3.2.3.3 SERVICIOS DE ENFERMERIA REALIZADOS

Tanto en sala como a domicilio

Conceptos	Totales 2021	Totales 2020	Totales 2019	Totales 2018	Totales 2017	Totales 2016	Totales 2015
C. T/A	4.755	15.983	20.211	20.611	17.594	22.194	24.826
Inyecc.	5.510	6.035	7.625	8.766	9.195	9.944	14.019
Insulinas	6.968	7.840	8.396	7.391	10.347	11.709	13.348
Nebuliz.	75	75	75	99	207	166	80
C. Pulso/Temp./Peso/Resp.	3.834	536	206	319	200	115	198

3.2.3.4 Alquiler Elementos Ortopédicos

Contratos realizados: 780

Devoluciones: 762

3.2.3.5 Cantidad de Usuarios

	30/06/2021	30/06/2020	30/06/2019	30/06/2018
Servicio Sepelio	17,146	15,806	14,820	13,942
Servicio Enfermería	17,146	15,806	14,820	13,942

3.2.4 Sector Servicio Telecomunicaciones

3.2.4.1 TOTAL ANUAL FACTURADO (100% En Mercado Interno) Moneda Homogénea: \$156.690.319,01 (pesos ciento cincuenta y seis millones seiscientos noventa mil trescientos diecinueve con 01/100 ctvos.)

PIÑETO MIGUEL ANGEL
Secretario

VIDORET OSCAR
Tesorero

PADRONES HECTOR MARCELO
Presidente

Firmado a los efectos de identificación
Con mi cédula profesional N° 30929/2021

González Andrea Guadalupe
Corredor Pública Nacional
C.P.C.E. - LA PAMPA
To. X - Fo. 62

CEBALLOS FARIAS
Escribano Titular

CORPICO
Cooperativa Regional de Electricidad, de Obras
y Otros Servicios de General Pico Limitada

INFORMACION EXIGIDA POR ORGANISMO DE CONTROL



3.2.4.2 VOLUMEN TOTAL DE SERVICIOS PRESTADOS

Usuarios	2021	2020	2019	2018	2017	2016	2015
Internet	10.205	8933	7297	6405	5599	4317	3639
Teléfono	10.767	9515	7722	6832	5220	4681	3639

3.2.5 Sector Servicio Transporte Urbano de Pasajeros

3.2.5.1 TOTAL ANUAL FACTURADO (100% En Mercado Interno) Moneda Homogénea: \$1.131.956,62 (pesos un millón ciento treinta y un mil novecientos cincuenta y seis con 62/100 ctvos.)

Subsidios devengados \$38.033.626,77 (pesos treinta y ocho millones treinta y tres mil seiscientos veintiséis con 77/100 ctvos.)

3.2.5.2 VOLUMEN TOTAL DE SERVICIOS PRESTADOS DE TRANSPORTE URBANO DE PASAJEROS

Cantidad de pasajes

Año	Totales
2014	409.714
2015	445.424
2016	514.226
2017	533.678
2018	484.777
2019	426.553
2020	255.965
2021	84.607

3.2.6 Sector Servicio Alumbrado Público

3.2.6.1 TOTAL ANUAL FACTURADO (100% En Mercado Interno) Moneda Homogénea: \$ 106.672.536,74 (pesos ciento seis millones seiscientos setenta y dos mil quinientos treinta y seis mil con 74/100 ctvos.)

3.2.6.2 VOLUMEN TOTAL DE KWH DE ENERGIA EN ALUMBRADO PUBLICO

Años	Total Kwh.
2014	7.205.921
2015	7.978.789
2016	8.335.858
2017	8.524.472
2018	8.408.879
2019	8.301.665
2020	8.137.135
2021	7.734.546

[Firma]
PRIETO MIGUEL ANGEL
Secretario

[Firma]
VIDORET OSCAR
Tesorero

[Firma]
PADRONES HECTOR MARCELO
Presidente

[Firma]
Firmado a los efectos de identificación
Con mi certy. Electrónico de fecha 30/09/2021

Gonzalez Andrea Guadalupe
Contador Público (N.º 1011)
C.P.C.E. - LA PAMPA
Te. X - Fe. 52

[Firma]
FERRILLOS DARIO
Sindicó Titular

CORPICO
Cooperativa Regional de Electricidad, de Obras
y Otros Servicios de General Pico Limitada

INFORMACION EXIGIDA POR ORGANISMO DE CONTROL



3.2.7 Sector Servicio Saneamiento Urbano

3.2.7.1 TOTAL ANUAL FACTURADO (100% En Mercado Interno) Moneda Homogénea: \$126.298.376,12 (pesos ciento veintiséis millones doscientos noventa y ocho mil trescientos setenta y seis con 12/100 ctvos.)

3.2.8 Sector Servicio Televisión

3.2.8.1 TOTAL ANUAL FACTURADO (100% En Mercado Interno) Moneda Homogénea: \$ 56.214.268,66 (pesos cincuenta y seis millones doscientos catorce mil doscientos sesenta y ocho con 66/100 ctvos.)

Año	Usuarios
2017	1388
2018	2616
2019	3313
2020	4.756
2021	5.685

3.2.9 Sector Servicio Gas Licuado Petróleo

3.2.9.1 TOTAL ANUAL FACTURADO (100% En Mercado Interno) Moneda Homogénea: \$ 3.817.652,51 (pesos tres millones ochocientos diecisiete mil seiscientos cincuenta y dos con 51/100 ctvos.)

	2020-2021	2019-2020	2018-2019	2017-2018	2016-2017
Garrafas 10 kg.	6.851	8.780	8.189	7.770	6.933
Garrafas 45 kg.	185	228	368	491	268
Total	7.036	9.008	8.557	8.261	7.201

3.3 OPERACIONES DISCRIMINADAS POR SECCIONES

AL 30/06/2021	Ingresos Operativos	Costos Directos	Gastos de Explotación	Resultados Fcleros. y Otros Resultados	Resultados Ordinarios
S. Eléctrico	968,025,625.44	(431,569,853.22)	(575,204,831.64)	88,793,852.05	50,044,792.63
S. Sociales	92,590,507.13	(21,706,782.02)	(74,701,349.70)	5,603,073.57	1,785,448.98
S. Alumbrado Publico	106,672,536.74	(53,608,343.31)	(35,178,617.15)	6,931,842.75	24,817,419.03
S. Agua Potable	173,029,064.46		(186,089,602.02)	11,752,666.25	(1,307,871.31)
S. Saneamiento Urbano	126,298,376.12		(139,730,232.95)	9,925,979.31	(3,505,877.52)
S. Telecomunicaciones	156,690,319.01	(76,575,251.28)	(122,361,439.92)	11,277,880.51	(30,968,491.68)
S. Transporte Urbano Pasajero	1,131,956.62		(47,396,799.09)	40,753,615.73	(5,511,226.74)
S. Televisión	56,214,268.66	(37,409,612.96)	(78,386,300.41)	6,406,515.22	(53,175,129.49)
S. Gas Licuado Petróleo	3,817,652.51	(3,118,773.30)	(2,732,255.57)	337,523.77	(1,695,852.59)
TOTALES	1,684,470,306.69	(623,988,616.09)	(1,261,781,428.45)	181,782,949.16	(19,516,788.89)

PRIETO MIGUEL ANGEL
Secretario

VIDORET OSCAR
Tesorero

PADRONES HECTOR MARCELO
Presidente

Firmado a los efectos de la certificación
Con mi certificación de fecha 04/09/2021

Gonzalez Andrés Grandalape
Concejal Público Nacional
C.P.C.E. - LA PAMPA
To. X - Fo. 82

CHEVALOS DARIÓ
Síndico Titular

CORPICO
Cooperativa Regional de Electricidad, de Obras
y Otros Servicios de General Pico Limitada

INFORMACION EXIGIDA POR ORGANISMO DE CONTROL



3.4 INDICADORES

	30/06/2021	30/06/2020
Cap. Trabajo (Activo Cte. - Pasivo Cte.)	375.281,983.25	18,261,959.17
Liquidez Corriente (Activo Cte. / Pasivo Cte.)	1.82	1.02
Liquidez Acida (Activo Cte. - Bs. De Cambio / Pasivo Cte.)	1.43	0.79
Liquidez Total (Activo / Pasivo)	3.42	3.09
Endeudamiento (Pasivo/Patrimonio Neto)	0.41	0.48
Solvencia (P. Neto/ Pasivo)	2.42	2.09
P. Neto / Activo Total	0.71	0.68
Proporc. Activo Cte.	32.81%	31.42%
Proporc. Activo No Cte.	67.19%	68.58%
Proporc. Pasivo Cte.	61.82%	94.73%
Proporc. Pasivo No Cte.	38.18%	5.27%
P. Neto / Activo No Cte.	1.05	0.99

3.5 COMERCIALIZACION o DISTRIBUCION: Se realiza en forma directa.

3.6 INVERSIONES EN ACTIVO FIJO REALIZADAS EN EL EJERCICIO: El monto de inversiones en Bienes de Uso realizado durante el presente ejercicio asciende a \$ 263.985.952,86 (pesos doscientos sesenta y tres millones novecientos ochenta y cinco mil novecientos cincuenta y dos con 86/100 ctvos)

3.7 PERDIDAS

Secciones	Asociados	No Asociados	Ajenos	Total
S. Agua Potable	(13,238,920.83)	(1,101.43)	11,932,150.95	(1,307,871.31)
S. Saneamiento Urbano	(12,306,762.14)	(1,050.74)	8,801,935.36	(3,505,877.52)
S. Telecomunicaciones	(43,435,930.84)	-	12,467,439.16	(30,968,491.68)
S. Transporte Urbano Pasajero	(47,073,700.23)	511,627.98	41,050,845.51	(5,511,226.74)
S. Televisión	(60,402,565.24)	-	7,227,435.75	(53,175,129.49)
S. Gas Licuado Petróleo	(2,071,871.22)	-	376,018.63	(1,695,852.59)
Total	(178,529,750.50)	509,475.81	81,855,825.36	(96,164,449.33)

3.8 EXCEDENTES

Secciones	Asociados	No Asociados	Ajenos	Total
S. Eléctrico	(17,213,537.56)	(1,985.08)	67,260,315.27	50,044,792.63
S. Sociales	(4,427,523.85)	-	6,212,972.83	1,785,448.98
S. Alumbrado Publico	19,198,225.32	-	5,619,193.71	24,817,419.03
Total	(2,442,836.09)	(1,985.08)	79,092,481.81	76,647,660.64

MIGUEL ANGEL
Secretario

VIDORET OSCAR
Tesorero

PADRONES HECTOR MARCELO
Presidente

Firmada a los efectos de identificación
Con mi cédula profesional N° 1009/2021

Gerónimo Andrés Guadalupe
Contador Público (N° 1009/2021)
C.P.C.E. - LA PAMPA
Tel. X - Fa. 52

REBALLOS DARIO
Síndico Titular

CORPICO
Cooperativa Regional de Electricidad, de Obras
y Otros Servicios de General Pico Limitada

INFORMACION EXIGIDA POR ORGANISMO DE CONTRALOR



4. PERSONAL Y ASOCIADOS OCUPADOS EN LA COOPERATIVA

4.1 CATEGORIA	4.2 FIJOS		4.3 EVENTUAL	
	Cantidad	Total Remuneraciones del Ejercicio	Cantidad	Total Remuneraciones del Ejercicio
4.1.1 Profesionales y Técnicos	61	116.488.312,82	6	983.417,69
4.1.2 Administrativos	66	153.852.488,65	0	0,00
4.1.3 Operarios Personal de Planta	209	461.557.465,98	0	0,00
TOTALES	336	731.898.267,45	6	983.417,69

Esta información está elaborada incluyendo datos que abarcan la totalidad del ejercicio comprendido entre el 1 de Julio 2020 y el 30 de Junio 2021. El importe que se refleja en "Total de Remuneraciones" incluye: sueldos, cargas sociales, BAE y leyes sociales.

Al cierre del ejercicio, el total del personal en relación de dependencia alcanzaba a 342 personas distribuidas entre los distintos sectores.

5. PARTICIPACION COOPERATIVA

5.1 FECHA DE ÚLTIMA ASAMBLEA

Asamblea General Ordinaria realizada el 30 de Octubre de 2019

Asistencia: 94 varones y 26 mujeres: Total 120 asociados

Acta Nro. 135

Asamblea General Ordinaria Año 2020 postergada por el INAES según Resolución 145/20

5.2 COOPERATIVA VINCULADA A ORGANIZACIÓN JUVENIL: No

5.3 CANTIDAD DE MUJERES ASOCIADAS

Según padrón de asociados: 15.178 mujeres

5.3.1 CANTIDAD DE MUJERES EN EL CONSEJO DE ADMINISTRACION

3 (tres)

5.3.2 PORCENTAJE DE MUJERES SOBRE EL TOTAL DE MIEMBROS DEL CONSEJO DE ADMINISTRACION (Incluido Suplentes): 30%

6. FONDO DE EDUCACION Y CAPACITACION COOPERATIVA (Sin movimientos)

7. FONDO PARA EDUCACION Y PROMOCION COOPERATIVA (LEY NRO. 23427)

7.1 IMPORTES DEPOSITADOS DURANTE EL EJERCICIO

La declaración jurada correspondiente al período finalizado el 30 de Junio de 2020, fue presentada el día 30 de Noviembre de 2020. El importe determinado de impuesto fue de \$ 1.310.832,13 Durante Julio y Octubre de 2020, se pagaron anticipos por el ejercicio cerrado 30-06-2019, considerados en la mencionada D.D.J.

FRÍETO MIGUEL ANGELO
Secretaría

VIDORET
Tesorero

PADRONES HECTOR MARCELO
Presidente

Firmado a los efectos de identificación
Con mi certificación de fecha 30/09/2021

Gonzalez Andres Gabriel
Contador Público Nacional
C.P.C.E. - LA PAMPA
To. X No. 82

PEREZ LEON DARIO
Síndico Titular

CORPICO
Cooperativa Regional de Electricidad, de Obras
y Otros Servicios de General Pico Limitada

INFORMACION EXIGIDA POR ORGANISMO DE CONTRALOR



jul-20	Bco. Pampa y compensación	273,272.63
ago-20	Bco. Pampa y compensación	273,272.63
sep-20	Bco. Pampa y compensación	273,272.63
oct-20	Bco. Pampa y compensación	273,272.63

Los anticipos realizados hasta el 30 de junio de 2021, son los siguientes:

dic-20	10/12/2020	Compensación	388,514.80
ene-21	07/01/2021	Compensación	388,514.80
feb-21	18/02/2021	Compensación	388,514.80
mar-21	12/03/2021	Compensación	388,514.80
abr-21	13/04/2021	Compensación	388,514.80
may-21	13/05/2021	Compensación	388,514.80
jun-21	08/06/2021	Compensación	388,514.80
TOTAL			2,719,603.60


Las compensaciones fueron ejecutadas en función el Dto. 1364/2004 art.4, valores que se originan en el 34% computable del 0,6% del Impuesto s/ los Créditos y Débitos Bancarios en cuentas bancarias s/Art.1 de la Ley 25413.

CONSEJO PROFESIONAL DE CIENCIAS ECONOMICAS DE LA PROVINCIA DE LA PAMPA


PRIETO MIGUEL ANGEL
Secretario


VIDORET OSCAR
Tesorero


PADRONES HECTOR MARCELO
Presidente

Firmado en los efectos de identificación
Con mi certificación de fecha 10/09/2021

González Andrés Gregorio
Contrador Público Nacional
C.P.C.E. - LA PAMPA
To. X - Fo.82


LOSADA DARÍO
Jefe Titular

INFORME DEL AUDITOR

Señores
 Consejeros
 Consejo de Administración
 Cooperativa Regional de Electricidad, de Obras
 y Otros Servicios de General Pico Ltda. CORPICO
 CUIT 30-54571938-6
 Domicilio Legal: Calle 11 N° 341
 General Pico (LP)

Informe sobre los estados contables

He auditado los estados contables adjuntos de La Cooperativa Regional de Electricidad, de Obras y Otros Servicios de General Pico Ltda.(CORPICO), que comprenden el estado de situación patrimonial al 30 de Junio de 2021, el estado de resultados, el estado de evolución del patrimonio neto y el estado de flujo de efectivo correspondientes al ejercicio económico terminado en dicha fecha, así como un resumen de las políticas contables significativas y otra información explicativa incluidas en las notas 1 a 4.6 y los anexos I a XXIV.

Las cifras y otra información correspondientes al ejercicio económico terminado el 30 de junio de 2020 son parte integrante de los estados contables mencionados precedentemente y se las presenta con el propósito de que se interpreten exclusivamente en relación con las cifras y con la información del ejercicio económico actual.

Información complementaria agregada por la cooperativa requerida por organismos de contralor

He auditado también el Anexo XXV "Información Requerida por los Organismos de Contralor" con detalle de información institucional, información económica financiera, indicadores e índices patrimoniales, económicos y financieros e Información sobre apoyos financieros.


Responsabilidad del consejo de administración en relación con los estados contables

El consejo de administración es responsable de la preparación y presentación razonable de los estados contables adjuntos de conformidad con las normas contables profesionales argentinas, y del control interno que dicho consejo considere necesario para permitir la preparación de estados contables libres de incorrecciones significativas.

Responsabilidad del auditor

Mi responsabilidad consiste en expresar una opinión sobre los estados contables adjuntos basada en mi auditoría. He llevado a cabo mi examen de conformidad con las normas de auditoría establecidas en la Resolución Técnica N°37 de la Federación Argentina de Consejos Profesionales de Ciencias Económicas. Dichas normas exigen que cumpla los requerimientos de ética, así como que planifique y ejecute la auditoría con el fin de obtener una seguridad razonable de que los estados contables están libres de incorrecciones significativas.

Una auditoría conlleva la aplicación de procedimientos para obtener elementos de juicio sobre las cifras y la información presentadas en los estados contables. Los procedimientos seleccionados dependen del juicio del auditor, incluida la valoración de los riesgos de incorrecciones significativas en los estados contables. Al efectuar dichas valoraciones del riesgo, el auditor tiene en cuenta el control interno pertinente para la preparación y presentación razonable por parte de la entidad de los estados contables, con el fin de diseñar los procedimientos de auditoría que sean adecuados en función de las circunstancias y no con la finalidad de expresar una opinión sobre la eficacia del control interno de la entidad. Una


 Andrés Guadalupe González
 CONTADOR PÚBLICO NACIONAL
 C.P.C.E.L.P. T.X

auditoría también incluye la evaluación de la adecuación de las políticas contables aplicadas y de la razonabilidad de las estimaciones contables realizadas por el consejo de administración de la cooperativa, así como la evaluación de la presentación de los estados contables en su conjunto.

Por haber sido designado auditor de la Cooperativa a partir del día 5 de abril de 2021, no he podido satisfacer de la razonabilidad de los saldos al inicio de dicho ejercicio y por ende tampoco he podido determinar la aplicación uniforme de las normas contables profesionales con respecto al año anterior.



Fundamento de la opinión con salvedades

Tal como se señala en la nota 2.10 a los estados contables adjuntos, la comparación con los valores recuperables de los Bienes de Uso y demás bienes (RT 17) fue realizada por la Cooperativa a nivel global, por lo cual no se ha cumplido con lo dispuesto en la RT 8 y en la RT 17.

Opinión con salvedades

En mi opinión, excepto por los posibles efectos que podrían derivarse de la limitación descrita en el párrafo precedente, los estados contables adjuntos presentan razonablemente, en todos sus aspectos significativos, la situación patrimonial de CORPICO al 30 de Junio de 2021, así como sus resultados, la evolución de su patrimonio neto y el flujo de su efectivo, notas, cuadros y anexos correspondientes al ejercicio económico terminado en esa fecha, de conformidad con las normas contables profesionales argentinas. Debido al efecto muy significativo de las limitaciones enunciadas en **Responsabilidad del auditor**, me abstengo de opinar sobre la aplicación de las normas contables profesionales y de los saldos de inicio del ejercicio.

Énfasis sobre los efectos negativos de la pandemia de COVID-19 en las actividades de la Cooperativa

Sin modificar mi opinión, quiero enfatizar la información contenida en la nota 2.19 a los estados contables adjuntos, que describe los efectos negativos que la pandemia del virus SARS-CoV-2 ha tenido y se espera que siga teniendo en los próximos meses sobre las actividades operativas y financieras de la Cooperativa.

La información complementaria identificada en el XXV de este informe presenta en sus aspectos significativos razonablemente la información en ellos contenida.

Información requerida por disposiciones legales

A efectos de dar cumplimiento a disposiciones legales vigentes informo que:

- a) Los Estados Contables auditados, surgen de registros contables llevados en sus aspectos formales según normas legales. Se deja constancia que los registros contables, a excepción del Libro Inventario y Balances, se llevan mediante medios de computación, siendo intervenidas las hojas móviles por la Subsecretaría de Cooperativas de La Pampa.
- b) Al 30 de junio de 2021, según surge de registraciones contables, la deuda con el Régimen Nacional Seguridad Social, según liquidaciones practicadas por CORPICO, asciende a \$18.240.896,06 y no es exigible a la fecha de cierre.
- c) En cumplimiento del Código Fiscal de la Provincia de La Pampa dejo constancia que, al 30 de junio de 2021, según surge de registraciones contables, la cooperativa posee una deuda devengada con Dirección General de Rentas de La Pampa por el Impuesto a los Ingresos Brutos de \$ 7.604.300,91.
- d) Ley 23.427. Fondo para Educación y Promoción Cooperativa.


Andrea Guadalupe González
CONTADOR PÚBLICO NACIONAL
C.P.C.E.L.P. TX F 82

La declaración jurada correspondiente al período finalizado el 30 de junio de 2020, fue presentada el día 30 de noviembre de 2020. El importe determinado de impuesto fue de \$4.316.831,05

Los anticipos realizados hasta el 30 de junio de 2021, son los siguientes

01/21	Compensación	388.514,80
02/21	Compensación	388.514,80
03/21	Compensación	388.514,80
04/21	Compensación	388.514,80
05/21	Compensación	388.514,80
06/21	Compensación	388.514,80

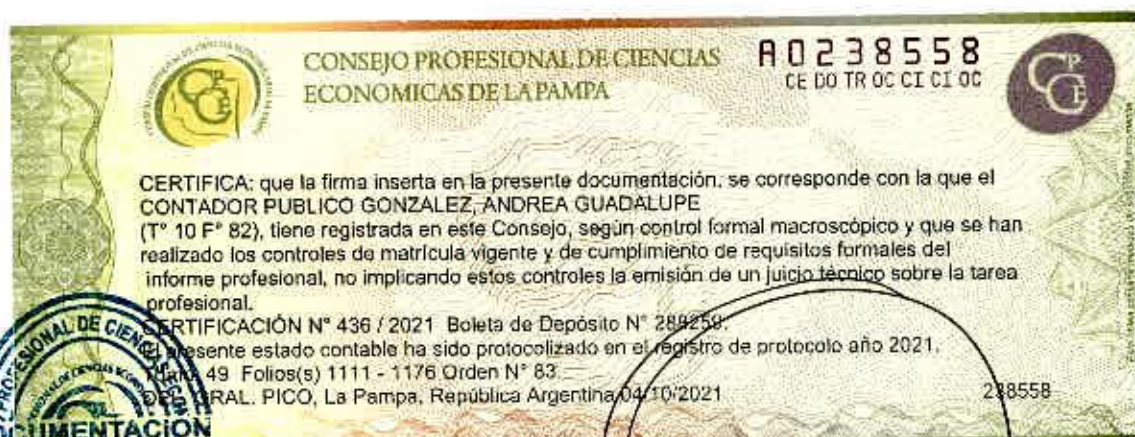
Al 30 de junio de 2021, según surge de registraciones contables, no existe deuda en concepto de Fondo para Educación y Promoción Cooperativa exigible.


e) Que en virtud de lo exigido por Resolución de INAES 4579/09 modificada por Resolución 221/2010, considerando la Resolución 1258/2016, se informa que he dado cumplimiento con lo dispuesto en las Resoluciones, UIF 03/2004, 125/2009 (modificatorias y complementarias), UIF 65/2011, y a la Resolución 420/11 y modificatorias de la FACPCE, aprobada por la Resolución 4/2011 de Asamblea del Consejo Profesional de Ciencias Económicas de la Provincia de La Pampa.

La presente certificación es acompañada por los Estados Contables Auditados y consta de 66 fojas.

General Pico, 30 de septiembre de 2021


 Andrea Guadalupe González
 CONTADOR PÚBLICO N.º 436
 C.P.C.E.L.P. T.X.




 CPN CAROLINA EDIT ROGGERO
 SECRETARÍA TÉCNICA
 Consejo Prof. de Cs. Econ. de L.P.
 Delegación General Pico

INFORME DEL SÍNDICO

Señores Asociados de la
Cooperativa Regional de Electricidad, de Obras y
Otros Servicios de General Pico Ltda. CORPICO
PRESENTE

De mi mayor consideración:

Que en virtud de haber sido designado como Síndico Titular en la Asamblea General Ordinaria realizada el día 31 de Octubre de 2018, informo que:

El período analizado se extiende desde el 01 de Julio de 2020 al 30 de Junio de 2021.-

En cumplimiento a lo ordenado por el Estatuto Social de esta Cooperativa, he participado en las reuniones del Consejo de Administración, las cuales se llevaron a cabo cumplimentado lo establecido por el estatuto, reglamento y demás resoluciones siendo debidamente informada mi asistencia en el Libro de Informes del Síndico. En tal sentido he intervenido con mi opinión en todos aquellos temas que significaban la preservación del patrimonio cooperativo y decisiones que afectan directamente a todos los asociados que represento.

Asimismo informo que el Consejo de Administración ha actuado dentro de la normativa vigente en lo que se refiere a Convocatoria a Asamblea Primaria de Distritos, la cual se realizó para el día 8 de Octubre a partir de las 9:00 hs. en la ciudad de General Pico y las localidades de Vértiz y Speluzzi tal lo prevé el Reglamento de Elección de Delegados.

He verificado también el Inventario, Memoria, Balance General, Estado de Resultados, Estado de Evolución de Patrimonio Neto, Estado de Variación del Capital Corriente, Cuadro Seccional de Resultados, Cuadros Anexos, Notas a los Estados Contables, Informe del Auditor, y demás documentación correspondiente al Ejercicio N° 72 finalizado el 30 de Junio de 2021.-

Por todo lo expuesto aconsejo a los Sres. Delegados que aprueben la documentación indicada precedentemente atento a no tener objeciones que formular, por el período comprendido entre el 1 de Julio de 2020 al 30 de Junio de 2021.

Sin otro particular, saludo a los Sres. Asociados con atenta consideración.-

General Pico, Septiembre 2021.-

DARIO H CEBALLOS
SINDICO TITULAR

COOPERATIVA REGIONAL DE ELECTRICIDAD DE OBRAS
Y OTROS SERVICIOS DE GENERAL PICO LIMITADA.

Nro. de BSC: 05 (cinco).

Balance Social Cooperativo



Ejercicio Contable Nro. 72

del 01/07/2020 al 30/06/2021

INTRODUCCIÓN

Nuestra Cooperativa presta servicios universales en nuestras localidades (distribución de Energía Eléctrica, Alumbrado Público, Agua Potable, Saneamiento Urbano y Transporte Urbano de Pasajeros); esto conlleva que el límite entre Comunidad y Cooperativa sea difuso y sus intereses comunes. Los principios cooperativos deben ser rectores en nuestro hacer diario, y la toma de decisiones debe hacerse siempre pensando justamente en esta analogía de comunidad y asociados.

Los otros servicios donde competimos no siendo el único prestador se enfocan siempre en satisfacer una necesidad comunal o del conjunto más allá de un desarrollo sectorial. Nuestro enfoque en competencia debe ser prestar eficientemente el servicio pero también servir de regulador del mercado para evitar prácticas oligopólicas o monopólicas.

- Sepelios y Enfermería tiene una adhesión de más del 70% de la población (1) buscando dar cobertura en dos aspectos de la salud con un valor bajo para el riesgo cubierto.

- Telefonía e Internet: somos reguladores del mercado y líderes donde tenemos cobertura. Si continuamos creciendo más que nuestros competidores (2) es porque la calidad/precio del servicio es mejor... En este ejercicio pasamos los 10.000 asociados. Pese a las dificultades económicas tenemos proyectos para seguir llegando a los lugares pendientes de nuestras localidades.

- Televisión tiene la misma estrategia que la sección de Telefonía e Internet, iniciamos el servicio y sin prácticamente abonados ya cambiamos la política de precios de las empresas dominantes (ver análisis de ahorro de la comunidad), continuamos creciendo(2) y estamos cerca de los 6.000 abonados, esto marca también un nivel de aceptación muy alto y que vamos a recorrer el mismo camino que Telefonía e Internet con misma tendencia.

- El servicio más nuevo es la venta de Gas envasado, este tampoco escapa a nuestra visión de ingresar en sectores dándole un valor agregado cooperativo con beneficio comunal, regulamos el mercado con un precio de referencia para un sector de nuestra comunidad que por falta de inversión (de justamente una empresa no local) no tiene acceso a los beneficios de la red de gas. Una Cooperativa fuertemente comunal debe manejarse democráticamente por decisiones mayoritarias sin avasallar los derechos de las minorías. Por quinta vez realizamos nuestra encuesta a asociados (3); los resultados, con un 87,3% de satisfacción (3) demuestran que nuestras acciones están correctamente alineadas al interés general; la medición del ahorro comunal por nuestra acción directa en servicios en competencia (\$232 MM en este ejercicio (4)) también es un indicador de porqué año a año las encuestas validan nuestra gestión, la misión y visión es esta, para cumplir la visión hay que plantear metas y objetivos, y para saber los resultados hay que medirlos...

EL CONSEJO DE ADMINISTRACION

Referencias de la Introducción:

(1) Tomando proyección del último censo nacional en el 2010 las localidades de General Pico, Vertiz, Speluzzi, Trebolares y Metileo se calculan 75.000 Hab. La cobertura del servicio es sobre 55.560 habitantes lo que da un 74%.

(2) El crecimiento de medidores eléctricos del año fue del 2% mientras que los servicios de Triple Play crecieron el 16.5% promedio.

Triple Play	Variacion Usuarios		Crec. Partic Mercado	Veces crecim. poblacional
	Eléctrico	TriplePlay		
Telefonía	2%	13.9%	11.9%	7
Internet		15.1%	13.1%	8
Televisión		20.4%	18.4%	10
Promedio	2%	16.5%	14.5%	8

(3) Encuestas realizadas sobre 300 Asociados al azar sobre los 26 mil asociados residenciales que estadísticamente tiene con un nivel de confianza del 95% un margen de error 5,63% máximo.

(4) Ver desarrollo de Valor de ahorro por competencia.

NOTAS:

1.- Las cifras contables fueron ajustadas por inflación de acuerdo a estas disposiciones técnicas, también se ajustaron los cuadros que incluyen datos contables de ejercicios anteriores (principalmente del ejercicio 2017/2018) a fin de poder hacer comparables los importes involucrados.

Situación Consolidada de Principios y Valoraciones

PRINCIPIO UNO: Membresía abierta y voluntaria.

Valoración:		2020/21	2018/19	%Var
Satisfacción del Asociado:	Nota I	87,3 %	86,3 %	1,2 %

PRINCIPIO DOS: Organización democrática.

Valoraciones:

Rotación Directivos:	Nota II	2020 vs 2017	2017 vs 2014	%Var
		47 %	65 %	-28 %
Participación:	Nota III	2020/2021	2018/2019	%Var
		75 %	81 %	-7 %
Bienestar Laboral:	Nota IV	2019/2018	2017/2016	%Var
		84,8%	81,8%	+3,6%

PRINCIPIO TRES: Participación Económica de los Asociados.

Valoraciones:		2020/2021	2018/2019	%Var
Capital Cooperativo (MM):	Nota V	1802,08	1658,29	+ 9 %
Compras Locales:	Nota VI	168,4	217,4	- 22,5 %
Valor Agregado Cooperativo Invisible:	Nota VII	232,1	251,3	- 0,8 %

(valores en millones de pesos ajustados por inflación)

PRINCIPIO CUATRO: Autonomía e Independencia.

Valoraciones:

Indicador	Indice	2020/21	2019/20	Variac.	Evol.
Liquidez	Activo Cte. / Pasivo Cte.	1.82	1.02	78%	+
Cobranzas	Ingresos / Cuentas a Cobrar prom.	3.23	3.43	-6%	-
Crecimiento	Ingresos / Ingresos Año anterior	0.90	1.135	-21%	-
Productividad	Ingresos / Salarios	2.16	2.46	-12%	-
PATRIMONIO	PATRIMONIO NETO (en MM)	1802.08	1658.29	9%	+
Endeudamiento	Pasivo / Patrimonio Neto	0.41	0.48	-15%	+
Excedente					
Autogenerado	Excedente + Aportes (en MM)	143.796	141.709	1%	=

Valores ajustados por inflación al 30/06/2021.

Política / Religiosa:

Nota IX

Independiente

PRINCIPIO CINCO: Educación, Capacitación e Información.

Valoraciones:

	2020/2021	2018/2019	%Var
Educación y Capacitación Cooperativa:	\$ 0	\$ 577.771	- 100 %
Comunicación:	\$ 1.298.856	\$ 3.882.116	- 66,5 %

Nota X

PRINCIPIO SEIS: Cooperación entre Cooperativas

Evolución de Negocios Cooperativos:

Dimensiones:	2021/2020	2018/2019	%Var
Negocios Comerciales transversales:	3,968,691	972,886	308%
Negocios de Integración:	33,972,909	51,839,509	-34%
Participación en Coop. de 2do.Grado:	1,035,802	1,806,659	-43%
Total Negocios Cooperativos	38,977,402	54,619,054	-29%

Ver Nota XI

PRINCIPIO SIETE: Compromiso con la Comunidad.

Evolución de Negocios Cooperativos:

Valoraciones:	2021/2020	2018/2019	%Var
Presupuesto Actividades Comunitarias:	\$ 829.154	\$ 1.374.173	- 40 %
Secciones propias			

Nota XIII

Notas y Anexos a los Principios Cooperativos

PRINCIPIO UNO: Membresía abierta y voluntaria.

Nota I: Satisfacción de Asociado

Como los servicios concesionados abarcan a todos los ciudadanos de una comunidad el “principio UNO” debe ser pilar de nuestra gestión y más que medir la libertad de ingreso o salida debemos preguntarnos si los asociados están satisfechos de pertenecer a nuestra Cooperativa. Se encuestaron por tercera vez a 300 asociados al azar, los resultados estadísticamente tienen margen de error máximo del 5,63%. Se comparan con los resultados de misma encuesta realizada el año anterior. Destacamos la consistencia en los resultados de las tres encuestas lo que marca la estabilidad en la percepción de nuestros asociados respecto a la gestión aún en pandemia. Se evaluó:

Se evaluó:

- A)** Calidad de Servicio (Calif.): ...“evalúe de 1 a 10 los servicios prestados a usted por nuestra cooperativa”...
- B)** Conformidad con la Cooperativa (Prefer.): ...“¿preferiría que el servicio que estamos brindando fuera realizado por otro prestador diferente a la cooperativa?”...

RESULTADOS:

Sección		Junio 2021		Junio 2019	
Servicios en Concesión	Evoluc. (x)	Calificac	Prefer	Calificac	Prefer
Energía Eléctrica	=				
Agua Potable	=	8.98	97%	8.87	96%
Saneamiento Urbano	+	8.23	93%	8.32	92%
Alumbrado Público	=	8.30	91%	7.80	84%
Transporte Urbano	=	7.54	93%	7.95	90%
Promedio Serv. en Concesión	=	7.96	85%	7.81	78%
		8.20	92%	8.15	88%
Servicios en Competencia					
Sepelios y Enfermería	=	8.79	92%	8.74	91%
Telefonía e Internet	-	7.35	90%	7.93	82%
Televisión	=	7.92	88%	8.24	81%
Gas en Garrafas	+	8.81	73%	7.58	72%
Promedio Serv. en Competencia	=	8.22	86%	8.12	81%
Promedio General	=	8.21	89%	8.14	85%

(x) Hasta 6% en calificación se considera en valores similares al año pasado.

- C)** Aceptación del agregado de Servicios: ...“¿está de acuerdo con que la cooperativa haya incorporado más servicios al asociado?”...

RESULTADOS:

RESPUESTA	Junio 2021		Junio 2019	
	Cantidad	%	Cantidad	%
Estoy de Acuerdo	274	91%	278	93%
No estoy de Acuerdo	8	3%	11	4%
No sabe	18	6%	11	4%
Total	300	100%	260	100%

La combinación de las tres preguntas nos da un Índice de satisfacción según encuesta:

	2020/2021	2018/2019
Calidad	82%	81%
Preferencia	89%	85%
Coincidencia de Estrategia	91%	93%
Promedio	87.3%	86.3%

PRINCIPIO DOS: Organización democrática.**> Nota II: Rotación de Consejeros y Delegados**

Se muestra el recambio DIRIGENCIAL que hubo en periodos de 3 años (duración de un mandato de consejero según estatuto), las cooperativas tienen que tener una formación de directivos para poder gestionar eficientemente. Asimismo también es saludable una cierta rotación de esos dirigentes para mantener un principio de recambio generacional y no perpetuidad en los cargos. En este ejercicio no fue factible por disposiciones sanitarias realizar la Asamblea de asociados, esto también afectó la rotación producto de que los cargos directivos se prorrogaron.

El cuadro se lee como % de directivos diferentes en el año de análisis respecto a los directivos de 3 años anteriores:

Rotación directivos:	2020 vs 2017	2017 vs 2014
Rotación CONSEJEROS:	42.8 %	78.6 %
Rotación DELEGADOS:	51.3 %	51.4 %
Rotación Directivos (prom.):	47 %	65 %

Del consejo elegido en la asamblea del 2019 solo 8 (ocho) de 14 repitieron versus la asamblea 2017 y de esta asamblea 2017 3 (tres) de 14 también repitieron versus la del 2014. De los delegados en la asamblea 2019 versus la 2017 repiten 113 y hay 119 delegados nuevos, de la asamblea 2017 versus la asamblea 2014, 103 repiten y hay 109 nuevos.

➤ Nota III: Participación

La participación de los consejeros/delegados en los diferentes actos jurídicos también hace al control democrático. La situación de pandemia mermó la cantidad de reuniones no así el presentismo de las mismas.

Reuniones	2020/2021		2018/2019	
	Cantidad	Asistencia	Cantidad	Asistencia
del Consejo (1) :	29	75%	47	81 %
de Delegados (2):	1	S/D	6	S/D

(1) : Se toma presentismo de consejeros titulares y suplentes ya que suplentes si bien no tienen voto si tienen voz en las reuniones

(2) : Además de las reuniones de Consejo se realizaban reuniones periódicas con los delegados para informarles de las novedades principales de la Cooperativa. Por situación de pandemia estas reuniones mermaron, comenzaremos a medir la asistencia de esta participación.

➤ Nota IV: Bienestar Laboral

Por situación de pandemia no se realizó la encuesta de bienestar laboral. Se informa la última encuesta realizada en el 2019 donde participaron 260 empleados (80%). Fue realizada por las estudiantes próximas a recibirse de Licenciatura en Cs. de la Educación las que se encargaron de la entrega, retiro y conteo. Esta tiene como objetivo medir el grado de satisfacción de una parte fundamental de nuestra cooperativa que es nuestro equipo de gente. Se realizaron 23 preguntas con la opción de calificar libremente del 1 al 10, las mismas evaluaban cuatro aspectos básicos del Bienestar Laboral (extra-salarial).

Aspecto Evaluado	MALO (1,2,3)	REGULAR (4,5)	BUENO (6,7)	MUY BUENO (8,9,10)	NS/NC	EVAL. (DE 1 A 10)
Conformidad con mi puesto	3,3%	8,7%	14,8%	72,6%	0,6%	8,27
Relación con mi superior inmediato	1,5%	3,2%	8,3%	86,5%	0,5%	8,80
Relación con la Cooperativa	4,5%	4,7%	9,2%	80,5%	1,1%	8,58
Relación con mis compañeros	5,1%	6,2 %	13,7%	73,9%	1,1%	8,23
Promedio Clima Laboral	3,7%	5,5%	11,3 %	78,7%	0,9%	8,48

PRINCIPIO TRES: Participación Económica de los Asociados.

> Nota V: Patrimonio

El Patrimonio creció significativamente con alto nivel de reinversión de los aportes de capital de asociados y otros excedentes con no asociados conseguidos. Esta evolución es la que permite dar 8 mejores servicios al conjunto. Se adjunta Evolución de Capital y de Bienes de Uso de la Cooperativa (Inversión) en los últimos 10 años.

Del cuadro se desprenden dos conclusiones:

- i) El Patrimonio de nuestros asociados ha crecido (162% últimos 10 años) en valores actualizados.
- ii) El destino de ese crecimiento ha sido Inversión incluso por encima del crecimiento (207% últimos 10 años) pasando de 78% al 91% de Inversión sobre el capital propio.

	2010/2011	2020/2021	Variación 10 años
Patrimonio*	687.7	1802.08	162%
Bienes.Uso *	535.7	1642.79	207%
Relación BS/PN	78%	91%	13%

(*) Millones.

Todos los Valores ajustados a moneda del 30/06/2021 por inflación

> Nota VI: Compras Locales

La Cooperativa genera un efecto multiplicador con las compras que realiza en la localidad y la provincia. Recordamos que el reglamento de compras al proveedor local da un 6 (seis) % de protección en su cotización para favorecerlo y de un 4 (cuatro) % con los proveedores provinciales. Mantenemos un porcentaje muy importante de compras locales siendo que las principales adquisiciones de bienes los importadores/fabricantes se encuentran fuera de nuestra provincia.

Radicación de Proveedor	Varia. Anual	2020-2021 (1)		2018-2019(1)	
		Importe	% Total	Importe	% Total
Compras Gral. Pico	-23%	\$ 168,388,471	30%	217,451,665	32%
Compras Resto La Pampa	4%	\$ 81,695,202	15%	78,239,085	12%
Subtotal Provincia	-15%	\$ 250,083,673	44%	295,690,748	44%
Compras Resto País	-18%	\$ 312,138,505	56%	380,443,263	56%
Total Compras País (s/Energía)	-17%	\$ 562,222,178	100%	676,134,013	100%
Compras Energía a la Provincia ⁽²⁾	-29%	\$585,879,328		820,509,641	
Total Compras	-23%	\$1,148,101,507		1,496,643,654	
Compras a Cooperativas	-11%	\$48,760,746		54,619,054	

(1) Valores ajustados por inflación promedio anual para poder comparar mismo poder adquisitivo.

(2) Del análisis se detrajo la compra a la Provincia de energía eléctrica para mostrar más claramente el efecto sobre proveedores comunes de la cooperativa.

➤ Nota VII: Valor Agregado Cooperativo Invisible (Ahorro por competencia)

La intervención de nuestra cooperativa en servicios en competencia permite generar ahorros a nuestros asociados.

En los servicios de: Telefonía e Internet – Televisión – Gas en Garrafa, participamos en competencia con otros operadores donde parte de ellos adaptan sus precios a nuestra presencia generando ahorro directo o indirecto. En el caso de Transporte Urbano ofrecemos un servicio sustitutivo de menor costo contra la contratación de un transporte individual.

El ahorro se puede dar de dos formas:

- 1) el ahorro directo de nuestros asociados por la mejor tarifa que proponemos.
- 2) la empresa competidora baja sus precios respecto a otras localidades sin competencia (este beneficio lo tienen nuestros asociados que aún no son usuarios de los nuevos servicios).

Hemos analizado los distintos precios que operan estas empresas en otras localidades donde actúan sin competencia y en base a estos datos se realiza el cálculo de ahorro para este ejercicio. Para ello también realizaron la búsqueda de datos de otras localidades y de las web oficiales de las empresas.

➤ Nota VII.1: Cálculo de Ahorro Telefonía e Internet

Se verificaron los precios de proveedores nacionales (Sobre un abono básico de telefonía fija y 6 megas de internet, aquí la empresa nacional tiene una sola política de precios a nivel país pero en nuestra localidad no alcanza a dar el servicio de 6megas.- En el caso de Internet hay que decir que el ahorro debe ser compartido con otros proveedores locales que nos hemos desarrollado logrando ahorros comunales frente a las empresas nacionales.

	Telef+Int	solo Telefonía
Precio Multinacional	\$ 2,987	\$ 750
Precio Corpico	\$ 2,300	\$ 300
Ahorro por Usuario/mes	\$ 687	\$ 450
	Cantidad	Ahorro Mes
Asociados Telef+Int (a)	9283	\$ 6,377,421
Asociados solo Telef (a)	543	\$ 244,350
Total ahorro mes		\$ 6,621,771
Total ahorro año		\$ 79,461,252

Se tomó la cantidad de asociados promedio del ejercicio.

➤ Nota VII.2: Cálculo de Ahorro Televisión

Se verificaron los precios en General Pico y otras localidades de poblaciones similares así como también las paginas web oficiales de las empresas nacionales. La política de precios de la competencia puede tener un comportamiento con diferenciación respecto a si se encuentra en monopolio o no, también varia la cantidad y calidad de señales que puede ofrecer de acuerdo a la plaza. Se tomó el precio del Pack Básico + Valor del Pack HD. Para el caso de DirectTV tiene un precio más caro y ofrece descuentos al momento de solicitar baja que igual están muy por encima del precio cooperativo.

Precio al público Competencia Cable TV Sat En Localidades en Monopolio (l)	Cable		TV Sat	
	(a)	\$ 1,924	(i)	\$ 3,800
En Gral. Pico en Competencia	(b)	\$ 1,324	(i)	\$ 3,800
Ahorro por NO Usuario/mes	(c)	\$ 600		\$ -
Precio Corpico	(d)	\$ 3,800	(j)	\$ 1,090
Ahorro por Usuario/mes	(e)	\$ 834	(k)	\$ 2,710

	Cantidad	Ahorro Mes
No asociados Corpico (f) Cable	10,372	\$6,223,200
No asociados Corpico (f) TV-Sat	3,840	\$ -
Asociados Corpico (g) y (h)	4,988	\$6,031,490
Total ahorro mes		\$ 12,254,690
Total ahorro año		\$147,056,275

(a) Se consulto localidades de similar tamaño a Gral.Pico sin existencia de competidor de cable

(b) Precio en General Pico del mismo servicio.

(c) El Ahorro por Corpico prestar servicio de TV se da tambien en aquellos asociados a la competencia ya ya que mantienen un precio mas bajo ("precio sombra")

(d) Se tomó el valor del Pack Básico con 2 Decos + Pack HD para los 2 Decos (ídem a cálculo de Cable y Satelital).

(e) Los asociados al servicio de TV tienen un doble ahorro. En el caso de Satelital solo un ahorro.

(f) se supone un mercado para la TV por cable del 47% de los 30mil asociados

(g) Asociados promedio del año (se cerró a un número mayor)

(h) Se calcula que el ahorro surge de un 80% de asociados de Corpico tendrían Cable y un 20% Sat

(i) Valor de Pack HD + dos Decos

(j) Valor Corpico Basico HD + 2 Decos

(k) Ahorro asociado Corpico (que optaría por Sat.)

> Nota VII.3: Cálculo de Ahorro Servicios Sociales

Este servicio fue también muy afectado por la situación extraordinaria de pandemia. Las tasas de mortandad fueron levemente superiores, los servicios de enfermería menguaron por las restricciones conocidas. Se averiguó para los distintos servicios sociales prestados cuál es la tarifa de un privado de similares condiciones y se comparó con el aporte comunal que hacen los asociados. No se evalúa calidad de servicio que entendemos por la encuesta es superior a competencia.

Servicios de Sepelios	Cantidad	Precio	Total
Cantidad de Servicios Prestados 2020/2021	520	\$112,800	\$58,656,000
Servicios de Enfermería y Ortopédicos			
Servicios prestados a Domicilio	11148	\$500	\$5,574,000
Servicios prestados en Consultorios	13626	\$300	\$4,087,800
Préstamo de elementos Ortopédicos	778	\$600	\$466,800
Aportes de Asociados por los servicios (1)			\$76,032,328
Ahorro Servicio Enferm. Y Sepelios			-\$7,247,728

> Nota VII.4: Cálculo de Ahorro en Gas en Garrafas

Este servicio es quizás el servicio con menor impacto a nivel numérico pero de gran impacto para el sector de nuestra comunidad que lo utiliza. El concesionario de gas ha justificado que ante falta de tarifa no hizo extensión de red. La cooperativa también tuvo el mismo marco regulatorio sin embargo realizamos las inversiones necesarias en nuestros servicios concesionados. Hemos ejecutado y financiando numerosas obras de gas natural, priorizando los intereses de la comunidad por encima del resultado económico de nuestra sección.

Tipo de Garrafa	Competencia	Corpico	Ahorro
Garrafa de 10 Kgs. Butano	\$700	\$530	\$170
Garrafa de 45 Kgs. Propano	\$5,200	\$4,900	\$300
Cantidad Comercializada	Cantidad	Ahorro	Total
Garrafa de 10 Kgs. Butano	6858	\$170	\$1,165,860
Garrafa de 45 Kgs. Propano	181	\$300	\$54,300
Ahorro Sección GAS ENVASADO			\$1,220,160

Se realizaron averiguaciones de precios en respecto a la empresa nacional dominante. Vendemos también a redistribuidores de localidades vecinas con el 10% de descuento y entregamos la garrafa social municipal desde hace más de un año

➤ Nota VII.5: Cálculo de Ahorro por Uso de Transporte Público

El transporte público fue el servicio más afectado por la pandemia cayendo el % de utilización en un 81% pasando de 452 mil boletos a 84 mil boletos. Igual se calcula el ahorro por el uso de este servicio tomando varios supuestos por lo que en este caso puede haber inexactitud en el cálculo, pero tratamos igual de medir el impacto de la forma más técnica que contamos. Se estima que de los pasajeros transportados, de no existir transporte público, un 40% lo haría por taxi/remise a un valor promedio de \$250 por viaje (según tarifaria vigente para 15 cuadras de trayecto) y la mayoría tomaría un medio más económico (aunque con peor comodidad) con un costo estimado de \$25. Recordamos que el Boleto general tiene un precio de \$19,50 pero que una parte importante de pasajeros son escolares y discapacitados que no abonan y subsidiados nacionales (tarifa social) que abonan el 45%, lo que da un valor efectivo pagado de \$11,20 por pasajero.-

Pasajeros Anuales	84,607
Medio Alternativo	
% Remise	40% 33,843
% otros medios	60% 50,764
Precio Remise Promedio	\$250.00
Precio Otros medios	\$80.00
Pago real Boleto Promedio	\$11.20
Ahorro Transporte	\$11,574,238

➤ Nota VIII: Resumen de Valor Ahorro por Competencia:

Se han detallado los ahorros de los servicios prestados por nuestra cooperativa que se han generado en competencia con otros operadores o sustitutos por mayor eficiencia en precio. Del análisis realizado se concluye que el ahorro indirecto por existencia de la Cooperativa en las secciones analizadas fue de \$232.064.197.

	Ahorro x Servicio	V.A. Invis.
1	Telefonía/Internet	\$79,461,252
2	Televisión	\$147,056,275
3	Sepelios y Enfermería	-\$7,247,728
4	Gas Envasado	\$1,220,160
5	Transporte Público	\$11,574,238
Total Ahorro Anual por competencia		\$232,064,197

La encuesta a asociados y las altas en los servicios marca que también hay un ahorro no medido/invisible y que es la preferencia de nuestros asociados por nuestra mayor velocidad de respuesta y la facilidad de acceso a nosotros. Los problemas si los hay se gestionan en la localidad y se resuelven desde la misma.

PRINCIPIO CUATRO: Autonomía e Independencia.

Nota VIII: Financiera/Económica

Los indicadores muestran una situación financiera/económica estable:

- 1-**Liquidez: Mejora fuertemente producto del convenio de largo plazo firmado con APE por deuda de energía.
- 2-**Cobranzas: desmejora levemente tener en cuenta de la normativa que impidió realizar cortes de servicio por casi un año.
- 3-**Crecimiento: por congelamiento de tarifas no se pudo mantener en línea con la inflación retrocediendo un 10% global.
- 4-**Productividad: en línea con la falta de crecimiento de ingresos desmejora.
- 5-**Patrimonio: el Patrimonio Cooperativo continúa su crecimiento aún ajustando por inflación el patrimonio anterior.
- 6-** Endeudamiento: baja el endeudamiento luego de varios ejercicios de aumento producto de que en términos relativos la inversión de este ejercicio se desaceleró.
- 7-**Excedente autogenerado: el excedente económico se ve afectado por el ajuste inflacionario pero más los aportes de capital de los asociados aún se mantiene positivo permitiendo mantener los niveles de inversión requeridos y bajando el endeudamiento.

Indicador	Indice	2020/21	2019/20	Variac.	Evol.
Liquidez	Activo Cte / Pasivo Cte	1.82	1.02	78%	+
Cobranzas	Ingresos / Cuentas a Cobrar prom	3.23	3.43	-6%	-
Crecimiento	Ingresos / Ingresos Año anterior	0.90	1.135	-21%	-
Productividad	Ingresos / Salarios	2.16	2.46	-12%	-
PATRIMONIO	PATRIMONIO NETO	1802.08	1658.29	9%	+
Endeudamiento	Pasivo / Patrimonio Neto	0.41	0.48	-15%	+
Excedente Autogenerado	Excedente + Aportes (en MM)	143.796	141.709	1%	=

Nota IX: Política / Religiosa

Las Organizaciones políticas y religiosas no tienen ningún vínculo ni injerencia en las decisiones que se toman de la Cooperativa, entiendo que es lo mejor para la comunidad.

PRINCIPIO CINCO: Educación, Capacitación e Información.

Dimensiones:	2020/2021	2018/2019	%Var
Educación y Capacitación:	\$ 0.00	\$ 577.771	- 100,0 %
Comunicación:	\$ 1.298.856	\$ 3.882.116	- 66,5 %

> Nota X:

Producto de la pandemia no se realizaron acciones de capacitación cooperativa.

Durante el ejercicio 2020-2021 informamos a nuestros asociados a través de los siguientes medios (además de los propios):

Páginas Webs: Maraco Digital, Infopico, PampaDiario, Enbocadetodos, CasiGol, y La Reforma

Radios: LU 37, FM Sensación, FM Libre, FM Láser, Radio 5, FM Ciudad, FM Alegría, FM 100.5, FM La Red, FM Radiofónica y FM Infopico

TV: Noticiero Cablevisión, CPE TV.

Diario: La Reforma

PRINCIPIO SEIS: Cooperación entre Cooperativas

> Nota XI: Evolución de Negocios Cooperativos

Dimensiones:	2021/2020	2018/2019	%Var
Negocios Comerciales transversales:	3,968,691	972,886	308%
Negocios de Integración:	33,972,909	51,839,509	-34%
Participación en Coop. de 2do.Grado:	1,035,802	1,806,659	-43%
Total Negocios Cooperativos	38,977,402	26.669.357	-29%

Se realizaron negocios cooperativos sin integración con: SANCOR Cooperativa de Seguros Limitada, Cooperación Mutual Patronal y Segurcoop Cooperativa de Seguros, COOP. Trenque Lauquen; COOP. de servicios públicos de morteros; COOP. de trabajo Phillipe Buchez; COOPERATIVA Obrera limitada; COSYPRO COOPERATIVA LTDA.; Producciones integrales de comunicación cooperativa de trabajo limitada. También operamos con el Banco CREDICOOP quien nos ha financiado parte de nuestros proyectos de Inversión (no incluido dentro de las compras por ser un rubro financiero).

Se realizaron negocios cooperativos con integración con: Cooperativa de SANTA ROSA Limitada (somos distribuidores únicos de Gas Envasado) y con COLSECOR estamos integrados junto a 11 cooperativas para la prestación del servicio de televisión por cable con cabezal unificado.

Participación en Cooperativas de 2do.Grado: estamos federados a FACE (Federación Argentina de Cooperativas Eléctricas) participando nuestro consejero Aníbal Ambrogetti como vocal suplente, en FEPAMCO (Federación Pampeana de Cooperativas) ocupamos la Secretaria con nuestro consejero Marcelo Padrones quien también ocupa la sindicatura suplente de COOPERAR y participamos en Intercoop EDITORA sin representantes en el consejo.

PRINCIPIO SIETE: Compromiso con la Comunidad

Dimensiones:	2020/2021	2018/2019	%Var
Presupuesto en Otras Actividades Comunitarias:	\$ 829.154	\$ 1.374.173	- 40 %

Acciones Comunitarias	2020/2021	2018/2019	Var
Talleres Varios	109,000	220,340	-51%
Eventos Sociales	0	4,514	-100%
Donaciones (1)	720,154	1,149,320	-37%
Total	829,154	1,374,173	-40%

(1) No se contabilizan las colaboraciones con mano de obra, préstamos o descuentos a Instituciones de la Comunidad. Valores ajustados por inflación.

> **Nota XII: Compromiso con la Comunidad – Secciones propias**

El principio SIETE cooperativo tiene sentido medirlo en las cooperativas donde los asociados son sólo un sector de la comunidad, cooperativas de trabajo, agrícolas, de cajas de ahorro son sólo algunos ejemplos. Las cooperativas de servicios públicos son la excepción en el movimiento cooperativo donde los asociados tienen coincidencia con la comunidad local. En esta excepción el mejor compromiso con la comunidad se da cumpliendo fielmente el mandato de sus asociados. Presupuesto en Otras Actividades Comunitarias: adicionalmente al cumplimiento de mandato asociativo/comunitario, nuestra cooperativa apoya emprendimientos de interés general.

CONSEJO DE ADMINISTRACIÓN